

EXCELENTÍSSIMO SENHOR DOUTOR JUIZ DE DIREITO DA 1ª VARA DE FALÊNCIAS E RECUPERAÇÕES JUDICIAIS DO FORO CENTRAL CÍVEL DA COMARCA DA CAPITAL – SP

Incidente para apresentação dos Relatórios Mensais de Atividade

Processo 0035032-62.2020.8.26.0100

AJ RUIZ CONSULTORIA EMPRESARIAL S.A., Administradora Judicial nomeada na RECUPERAÇÃO JUDICIAL de **NCS SUPLEMENTOS S/A E OUTRA**, por seus representantes infra-assinados, vem respeitosamente à presença de V. Excelência, em atendimento a respeitável decisão de fls. 496/509, e nos termos do artigo 22, II, “a”, primeira parte e “c”, da Lei nº 11.101/05, apresentar o anexo **Relatório Mensal de Atividades das Recuperandas** relativo às informações contábeis do mês de fevereiro de 2022 (doc. 1).

Sendo o que tinha para o momento, esta Administradora Judicial coloca-se à inteira disposição de V. Excelência e sua Z. Serventia, dos nobres advogados da Recuperanda, dos credores e demais interessados, bem como do ilustre representante do Ministério Público para quaisquer esclarecimentos que se façam necessários.

São Paulo, 29 de abril.

JOICE RUIZ BERNIER
OAB/SP 126.769

ALINE TURCO
OAB/SP 289.611

RELATÓRIO MENSAL DE ATIVIDADES

“GRUPO NCS”¹



Processo nº 1035022-98.2020.8.26.0100

1ª Vara de Falências e Recuperações Judiciais

Foro Central Cível da Comarca da Capital – Estado de São Paulo

¹ NCS SUPLEMENTOS S.A. e EVERS INDÚSTRIA E COMÉRCIO DE PRODUTOS NUTRACÊUTICOS S.A.

O presente Relatório Mensal de Atividades (“RMA”) das empresas **NCS SUPLEMENTOS S.A.** e **EVERS INDÚSTRIA E COMÉRCIO DE PRODUTOS NUTRACÊUTICOS S.A.**, compreende:

1. O **Cronograma processual** com as informações relativas às datas de ocorrências dos principais eventos da Recuperação Judicial;
2. A **posição do quadro de empregados** das Recuperandas;
3. A **análise dos dados contábeis e das informações financeiras**¹ do ano de 2022 com destaque para o mês de **fevereiro** e a apresentação de dados contábeis relativos aos períodos anteriores, organizada da seguinte forma:
 - 3.1. **NCS:** (A) Análise do Ativo e suas contas, com gráficos e contextualizações; (B) Análise do Passivo e suas contas, com gráficos e contextualizações; (C) Demonstração do Resultado do Exercício; (D) Índices representativos da saúde financeira da empresa e (E) Considerações Finais.
 - 3.2. **EVERS:** (A) Análise do Ativo e suas contas, com gráficos e contextualizações; (B) Análise do Passivo e suas contas, com gráficos e contextualizações; (C) Demonstrações dos Resultados; (D) Índices representativos da saúde financeira da empresa e (E) Considerações Finais.
4. Informações relativas à **Fiscalização das atividades das Recuperandas.**

As informações analisadas neste relatório foram apresentadas à “AJ Ruiz” pelas próprias Recuperandas na forma do art. 52, IV, da Lei nº 11.101/05, respondendo estas últimas por sua conformidade e genuinidade.

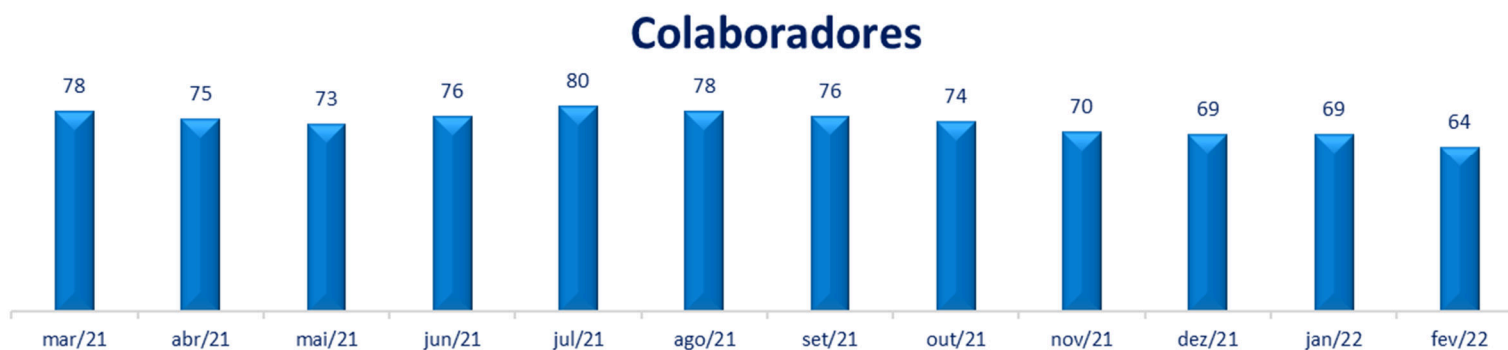
¹ Todos os valores mencionados na análise das demonstrações contábeis e financeiras estão expressos em reais (R\$).

1. CRONOGRAMA PROCESSUAL

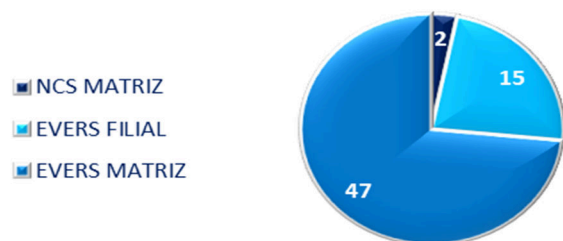
RECUPERAÇÃO JUDICIAL – NCS - Processo nº 1035022-98.2020.8.26.0100		
DATA	EVENTO	LEI 11.101/05
29/04/2020	Distribuição do pedido de RJ	-
06/05/2020	Deferimento do Processamento RJ (fls. 138/145)	Art. 52
08/05/2020	Termo de Compromisso da Administradora Judicial (fls. 964)	Art. 33
18/05/2020	Publicação do Deferimento do Processamento da RJ	-
14/07/2020	Publicação do Edital de Convocação de Credores (DJE)	Art. 52 § 1º
24/07/2020	Publicação do Edital de Convocação de Credores (Jornal de Grande Circulação) *juntada nos autos após questionamento da Administradora Judicial	Art. 52, § 1º
10/08/2020	Prazo Fatal para apresentação das Habilitações/Divergências administrativas (15 dias da publicação do Edital de Convocação de Credores) – considerando a data da publicação em jornal de grande circulação, conforme decisão proferida às fls. 3.511/3.512.	Art. 7º § 1º
17/07/2020	Prazo fatal para apresentação do Plano de Recuperação Judicial (60 dias da publicação da decisão de deferimento do processamento da RJ)	Art. 53
24/09/2020	Prazo fatal para apresentação da Relação de Credores do AJ (45 dias do término do prazo para apresentação das habilitações/divergências administrativas)	Art. 7º § 2º
15/10/2020	Prazo para realização da AGC (150 dias da publicação do deferimento do processamento da RJ)	Art. 56 § 1º
05/02/2021	Publicação do Edital - PRJ e Lista de Credores AJ	Art. 7º, II e Art. 53
17/02/2021	Prazo fatal para apresentação das Impugnações Judiciais - 10 dias da publicação do Edital - PRJ e Lista de Credores AJ	Art. 8º
08/09/2021	Publicação do Edital - Convocação AGC (DJE)	Art. 36
28/09/2021	Assembleia Geral de Credores - 1ª Convocação	Art. 37
05/10/2021	Assembleia Geral de Credores - 2ª Convocação – votação da consolidação substancial e suspensão da AGC para a data de 30/11/2021.	Art. 37
30/11/2021	Assembleia Geral de Credores – votação da suspensão da AGC para a data de 27/01/2022	Art. 37
27/01/2021	Assembleia Geral de Credores – votação do Plano de Recuperação Judicial – aprovado.	Art. 37
27/01/2022	Encerramento do Stay Period (prorrogado até o encerramento da Assembleia Geral de Credores, conforme decisão de fls. 5.067/5.071)	Art. 6º § 4º
07/02/2022	Homologação do plano de recuperação judicial	Art. 58

2. ANÁLISE DO QUADRO DE COLABORADORES DAS RECUPERANDAS

Demonstra-se a seguir a composição do quadro de colaboradores das Recuperandas referente aos últimos 12 meses:



Colaboradores - Fevereiro de 2022



- **NCS Suplementos S.A.:** Encerrou o mês de fevereiro de 2022 com 2 colaboradores, ambos alocados na matriz. Não há movimentação de colaboradores desde setembro de 2021.
- **Evers Indústria e Comércio de Produtos Nutracêuticos S.A (Matriz):** Nota-se a demissão de 03 colaboradores, bem como, a transferência de 01 colaborador da Evers Filial, encerrando assim, o mês com 47 colaboradores no período.
- **Evers Indústria e Comércio de Produtos Nutracêuticos S.A (Filial):** Verifica-se que no mês de fevereiro de 2022, houve o desligamento de 02 colaboradores, bem como, houve a transferência de 01 colaborador para Evers Matriz, encerrando assim, o mês com um total de 15 colaboradores.

3. ANÁLISE DOS DADOS CONTÁBEIS E DAS INFORMAÇÕES FINANCEIRAS

O presente Relatório Mensal de Atividades (RMA) compreende análises dos demonstrativos contábeis preparados pelas empresas.

Todas as informações relevantes, próprias das informações contábeis anuais ou intermediárias, e somente essas, estão sendo evidenciadas e correspondem àquelas utilizadas pelas Recuperandas na sua gestão, de acordo com as informações por elas prestadas.

Eventuais apontamentos que sejam objetos de questionamentos à Recuperanda, mas que não foram solucionados a tempo, serão tratados nos próximos relatórios, de acordo com o tempo dos esclarecimentos prestados pela Recuperanda.

3.1. NCS SUPLEMENTOS S.A.

A) ATIVO

Demonstra-se a seguir a composição do *Ativo* com destaque para os pontos de maior relevância.

Balço Patrimonial - Ativo	dez/21	jan/22	fev/22
Ativo Circulante	13.731.572	13.349.559	13.150.834
Disponibilidades	706.440	177.970	22.871
Estoques	191.898	116.598	347.425
Clientes	145.523	102.191	215.125
Adiantamentos a Fornecedores	117.931	96.953	28.065
Adiantamentos a Empregados	10.594	8.403	-
Impostos a Recuperar	5.433.764	5.433.764	5.512.411
Impostos Retidos a Recuperar	29.596	29.599	29.599
Outras Contas a Receber	5.457.799	5.458.219	5.458.214
Contrato de Mútuo a Receber	1.493.922	1.853.809	1.465.069
Despesas do Exercício Seguinte	144.107	72.053	72.053
Ativo Não Circulante	51.960.236	51.663.219	50.486.862
Investimentos	21.095.411	21.095.411	21.058.387
Imobilizado	1.783.289	1.495.972	1.495.972
(-)Depreciações Acumuladas	(1.036.919)	(1.046.339)	(1.040.883)
Intangível	30.118.456	30.118.176	28.973.386
Total	65.691.808	65.012.778	63.637.696



- **Ativo Circulante:** Verifica-se uma redução de 1,5%, no montante de R\$ 198 mil, principalmente pelas movimentações nos grupos de contas “Disponibilidades”, “Estoques” e “Contrato de Mútuo”.

Vale ressaltar que no mês de fevereiro de 2022, houve involução de 21% no grupo de conta “Contrato de Mútuo a Receber”.

Ademais, o grupo de contas “Impostos Retidos a Recuperar” e “Despesas do Exercício Seguinte” não obtiveram movimentação.

- **Ativo Não Circulante:** Houve involução de 2,3%, no valor de R\$ 1.1 milhão, justificada principalmente pelos grupos de contas “Investimentos” e “Intangível”, os quais detalharemos na análise específica deste grupo.

Os detalhes e análises dos principais grupos de contas contábeis que apresentaram movimentações no período serão abordados a seguir.

- ✓ **Disponibilidades:** A composição deste grupo está relacionada a conta corrente bancária e as respectivas aplicações financeiras.



De acordo com a tabela abaixo, observa-se que o grupo de Disponibilidades apresentou regressão de 87,1%, no valor de R\$ 155 mil.

Nota-se que houve redução de R\$ 146 mil, decorrente da transferência de valores para a Evers contabilizado na conta “Contrato de Mútuo”. Ademais, nota-se a regressão da conta “pagseguro” e “aplicações financeiras”, em decorrência de transferência para conta corrente do Itaú.

Observa-se ainda que, quando comparado a dezembro de 2021, houve uma redução de 96,7% no saldo de suas disponibilidades, ocasionado principalmente pelas transferências realizadas para a Evers. Serão solicitados esclarecimentos acerca desta redução visando entendimento sobre essas transferências realizadas nestes períodos.

Disponibilidades	dez/21	jan/22	fev/22	Variação Jan/22 x fev/22	
Bancos Conta Movimento	175.590	174.078	22.871	-86,9%	(151.207)
Cheques Administrativos	500.000	-	-	0,0%	-
Aplicação Financeira	30.849	3.891	-	-100,0%	(3.891)
Total	706.440	177.970	22.871	-87,1%	(155.099)

- ✓ **Estoques:** Composto pelos estoques disponíveis e provisão para perda de estoques.



Observa-se que o grupo dos “**Estoques**” apresentou evolução de mais de 100% no montante de R\$ 230 mil, se comparado ao mês anterior, decorrente da variação de saldos da conta “Mercadorias p/ Revenda em Poder Próprio”, com majoração de 30%, referente a contabilização das NFs’ 18694 / 18695 / 18721 / 18727. Ademais, houve regressão de 45,6 %, na conta “Provisão para Perda de Estoque”, decorrente do lançamento a débito (diferente de sua natureza contábil) no montante de R\$ 114 mil, o qual será solicitado esclarecimentos a Recuperanda, quanto a esse lançamento.

Abaixo tabela das contas do grupo de Estoque com suas variações de saldo:

Estoques	dez/21	jan/22	fev/22	Variação Jan/22 x fev/22	
Estoque de Mercadorias para Revenda	191.898	116.598	347.425	198,0%	230.828
Mercadoria p/Revenda em Poder Próprio	388.470	375.781	488.414	30,0%	112.633
(-) Provisão para Perda de Estoque	(196.572)	(259.184)	(140.988)	-45,6%	118.195
Total	191.898	116.598	347.425	198,0%	230.828

(ESPAÇO INTENCIONALMENTE EM BRANCO)

- ✓ **Cientes:** Composto pelos recebíveis da Recuperanda e Provisões de Devedores Duvidosos.



No mês de fevereiro de 2022, houve uma majoração superior a 100%, no montante de R\$ 112 mil, decorrente dos recebimentos de R\$ 23 mil em duplicatas, bem como, novas provisões no montante de R\$ 5 mil, totalizando uma redução de R\$ 18 mil. Ademais, houve atualização positiva do saldo da “Provisão de Devedores Duvidosos” em R\$ 131 mil no período, o que ocasionou expressivamente a movimentação deste grupo. O qual será questionado a Recuperanda.

Clientes	dez/21	jan/22	fev/22	Variação Jan/22 x fev/22	
Clientes	11.955.523	11.936.191	11.918.125	-0,2%	(18.066)
Provisão Para Devedores Duvidosos (Pdd)	(11.810.000)	(11.834.000)	(11.703.000)	-1,1%	131.000
Total	145.523	102.191	215.125	110,5%	112.934

- ✓ **Adiantamentos a Fornecedores:** Os valores serão informados no gráfico a seguir:

(ESPAÇO INTENCIONALMENTE EM BRANCO)

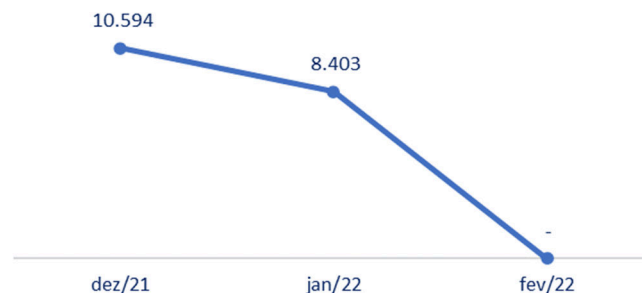
Adiantamentos a Fornecedores



No mês em análise, verifica-se uma redução de 71,1%, no valor de R\$ 68,9 mil, totalizando a monta de R\$ 28 mil, decorrente das baixas dos pagamentos adiantados no período anterior no montante de R\$ 97.1 mil, bem como, houve adiantamentos no valor de R\$ 28.2 mil, que serão compensados nos próximos períodos. Solicitamos esclarecimentos referente as notas baixadas no mês em análise.

✓ **Adiantamentos a Empregados:** No mês de fevereiro de 2022, nota-se uma redução de 100%, no valor de R\$ 8.4 mil.

Adiantamentos a Empregados



Verifica-se, que houve a contabilização de “reclassificação de dissídio ref. ao mês 09/2021”, no montante de R\$ 8.4 mil, o qual havia sido questionado a Recuperanda do que se tratava, foi respondido em 24 de fevereiro de 2022 “*enviei questionamento ao contador. Vamos tentar resolver no fechamento de fevereiro*”. Nota-se que o ponto mencionado foi corrigido neste período.

- ✓ **Impostos a Recuperar:** nota-se que no mês de fevereiro de 2022, houve uma evolução de 1,4%, equivalente a R\$ 78 mil, totalizando o montante de R\$ 5.5 milhões.

Impostos a Recuperar e Retidos



Impostos a Recuperar e Retidos	dez/21	jan/22	fev/22	Variação Jan/22 x fev/22	
Impostos a Recuperar	5.433.764	5.433.764	5.512.411	1,4%	78.648
ICMS a Recuperar	187	187	44.592	23714,2%	44.405
IPI a Recuperar Msam 0008	914.654	914.654	914.654	0,0%	-
COFINS Não Cumulativo Recuperar	1.646.880	1.646.880	1.675.014	1,7%	28.135
PIS Não Cumulativo a Recuperar	378.417	378.417	384.525	1,6%	6.108
IRPJ Devido Por Estimativa a Recuperar	1.539.378	1.539.378	1.539.378	0,0%	-
CSLL Devida Por Estimativa a Recuperar	832.034	832.034	832.034	0,0%	-
IR a Recuperar	122.215	122.215	122.215	0,0%	-
Impostos Retidos a Recuperar	29.596	29.599	29.599	0,0%	-
IRRF S/Aplicação a Recuperar 3426	29.596	29.599	29.599	0,0%	-
Total	5.463.360	5.463.363	5.542.011	1,4%	78.648

- ✓ **Investimento:** em fevereiro de 2022, verifica-se uma redução de 37 mil, decorrente da “Aplicação Sofisa CDB”. Encerrando o mês com o montante de 21 milhões.

Investimentos	dez/21	jan/22	fev/22	Variação Jan/22 x fev/22	
Investimentos - Aquisição Evers	20.589.637	20.589.637	20.589.637	0,0%	-
Aplicação Sofisa Cdb	505.774	505.774	468.750	-7,3%	(37.024)
Total	21.095.411	21.095.411	21.058.387	-0,2%	(37.024)

Solicitamos esclarecimentos referente a aplicação Sofisa, do motivo da aplicação estar no grupo de “Investimentos”, bem como, o porquê da movimentação.

- ✓ **Intangível:** no mês de fevereiro de 2022, houve uma involução de 3,8%, o equivalente a R\$ 1.1 milhão, decorrente das amortizações, os quais não foram contabilizadas nos meses de dezembro de 2021 e janeiro de 2022, além do reconhecimento mensal do período abrangido por este relatório.

Intangível	dez/21	jan/22	fev/22	Variação Jan/22 x fev/22	
Fundo De Comércio	45.780.383	45.780.383	45.780.383	0,0%	-
Software/Programa Computador	87.301	87.301	87.301	0,0%	-
Consórcios	366.951	366.951	366.951	0,0%	-
6909 - Software Em Desenvolvimento	298.699	298.699	298.699	0,0%	-
(-)Amortização Acumuladas Software	(10.241)	(10.522)	(10.802)	2,7%	(280)
12178 - (-)Amortização Acumulada Fundo De Com	(16.404.637)	(16.404.637)	(17.549.147)	7,0%	(1.144.510)
Total	30.118.456	30.118.176	28.973.386	-3,8%	(1.144.790)

(ESPAÇO INTENCIONALMENTE EM BRANCO)

B) PASSIVO

Demonstra-se a seguir a composição do *Passivo* com destaque para os pontos de maior relevância:

Balço Patrimonial - Passivo	dez/21	jan/22	fev/22
Passivo Circulante	43.437.082	43.355.304	43.035.223
Fornecedores de Bens e Serviço	9.951.726	9.852.274	9.557.886
Adiantamentos de Clientes	7.560	6.640	6.640
Imposto Taxas e Contribuições	341.188	352.031	386.244
Provisões Natureza Trabalhista	456.673	467.629	464.210
Tributos Retidos a Recolher	66.109	74.970	94.713
Instituições Financeiras	27.155.495	27.143.428	27.067.199
Outras Obrigações	4.974.268	4.974.268	4.974.268
Parcelamentos Fiscais	484.063	484.063	484.063
Passivo Não Circulante	50.339.478	50.338.923	50.235.281
Instituições Financeiras	1.860.000	1.860.000	1.756.666
Outras Obrigações	41.758.454	41.758.454	41.758.454
Provisões para Contingências	5.239.106	5.239.106	5.239.106
Parcelamentos Fiscais	1.481.919	1.481.364	1.481.055
Patrimônio Líquido	(28.084.751)	(28.681.448)	(29.632.808)
Capital Realizado	19.772.082	19.772.082	19.772.082
Reservas	5.500.097	5.500.097	5.500.097
Lucros ou Prejuízos Acumulados	(48.394.443)	(53.356.930)	(53.356.930)
Lucro/Prejuízo Do Exercício	(4.962.487)	(596.697)	(1.181.781)
Ajustes Exercicios Anteriores	-	-	(366.277)
Total	65.691.808	65.012.778	63.637.696



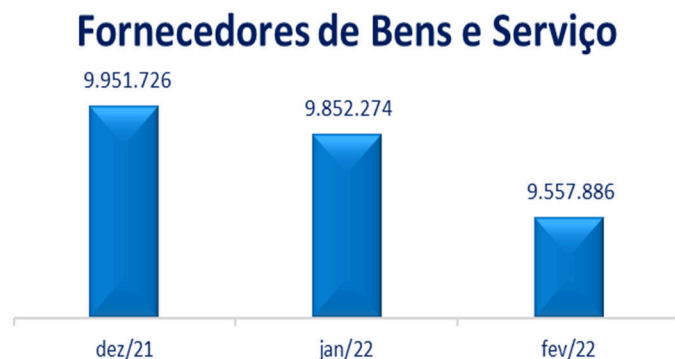
- **Passivo Circulante:** no mês de fevereiro de 2022, apresentou uma redução de 0,7%, o equivalente a R\$ 320 mil, se comparado ao mês anterior principalmente pelas rubricas “Fornecedores de Bens e Serviço” e “Instituições Financeiras”.
- **Passivo não circulante:** nota-se a involução de 0,2%, o equivalente a R\$ 103 mil, encerrando o período com saldos de R\$ 50,2 milhões, com destaque também para o grupo de contas “Instituições Financeiras” neste grupo.

➤ **Patrimônio Líquido** apresentou aumento do saldo negativo (*Passivo a descoberto*) em 3,3% totalizando o valor de R\$ 951 mil em fevereiro de 2022, decorrente do prejuízo do período, bem como, ajustes de exercício anterior, conforme apresentado na tabela a seguir. Ademais, vale ressaltar o prejuízo acumulado no montante de R\$ 53.3 milhões.

2.4.06.001.001					
DATA	C/PARTIDA	HISTORICO	DEBITO	CREDITO	SALDO
		Saldo anterior			0,00
01/02/2022	1.2.03.010.002	AJUSTE DE SALDO DE DEPRECIÇÃO SOBRE MÁQUINAS E EQUIPAMENTOS NÃO BAIXADOS NO PERÍODO DE 2020 E 2021	0,00	14.876,14	-14.876,14
01/02/2022	1.2.04.001.011	Amortização Fundo de comércio não contabilizada em 31/12/2021	381.503,19	0,00	366.627,05
01/02/2022	2.1.01.050.011	Estorno lançamento FOLHA DE PAGAMENTO Dissídio (1/1): Salário Base VENDEDORES EXTERNOS DEMITIDOS de 31/08/2021.	0,00	350,35	366.276,70
Totais conta: 2.4.06.001.001			381.503,19	15.226,49	

Os detalhes e análises dos principais grupos de contas contábeis que apresentaram movimentações no período serão abordados a seguir.

✓ **Fornecedores de Bens e Serviços:** Composto pelas contabilizações das obrigações a pagar.



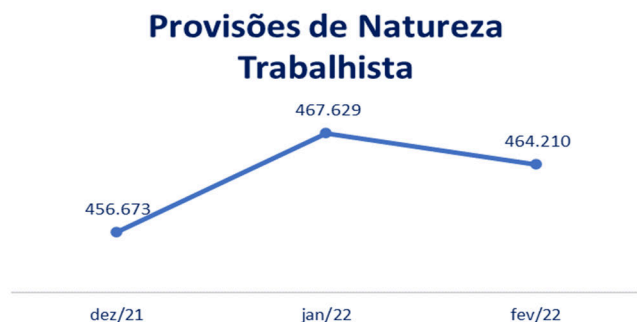
O grupo de Fornecedores apresentou redução de saldos em 3%, representando 294 mil em fevereiro de 2022, quando comparado ao mês anterior.

Verifica-se uma evolução de 6,9% em “Fornecedores Diversos”, decorrente de novas compras no valor de R\$ 668 mil, bem como, pagamentos totalizando R\$ 448 mil, com um aumento no grupo em R\$ 219 mil.

Ademais, houve redução da rubrica “Fornecedores - Intermares” no valor de R\$ 514 mil, decorrente do histórico “VARIACÃO CAMBIAL FORNECEDORES INTERNACIONAIS 02/2022”, bem como, houve pagamento dos autônomos mensal. Serão solicitados esclarecimentos sobre a atualização da variação cambial contabilizada no período além de informações sobre a ausência desta contabilização nos períodos anteriores.

Fornecedores de Bens e Serviço	dez/21	jan/22	fev/22	Variação Jan/22 x fev/22	
Fornecedores Diversos	3.230.562	3.203.164	3.423.148	6,9%	219.984
Autônomos a Pagar	1.806	1.806	1.806	0,0%	-
Fornecedores - Intermares	6.575.251	6.575.251	6.060.879	-7,8%	(514.372)
Seguros a Pagar	144.107	72.053	72.053	0,0%	-
Total	9.951.726	9.852.274	9.557.886	-3,0%	(294.389)

- ✓ **Provisões de Natureza Trabalhista:** Composto pelas contas de natureza societária e trabalhista.



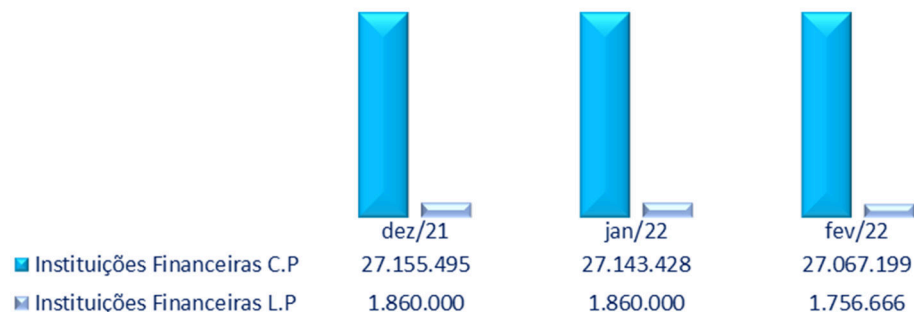
Nota-se que no mês de fevereiro de 2022, houve uma pequena redução de 0,7%, o equivalente a R\$ 3.4 mil, decorrente das movimentações nas rubricas conforme detalhamento na tabela a seguir. Vale ressaltar que as movimentações em “Rescisões a Pagar” são justificadas pelo histórico “*Reclassificação ref pagto dissídio 09/2021 pago em 10/11 e 12-2021 parte rescisão*”. Ademais, nota-se o pagamento de “salários”.

Provisões de Natureza Trabalhista	dez/21	jan/22	fev/22	Variação Jan/22 x fev/22	
Salários a Pagar	3.859	3.648	3.719	1,9%	71
Pró Labore a Pagar	18.586	18.586	18.533	-0,3%	(52)
Provisão 13º Salário a Pagar	-	354	807	0,0%	453
Provisão Férias a Pagar	4.015	11.824	12.505	5,8%	681
FGTS S/Provisões Trabalhista a Pagar	321	974	1.065	9,3%	91
INSS S/Provisões Trabalhista a Pagar	1.156	3.507	3.062	-12,7%	(446)
Rescisões a Pagar	277.166	277.166	272.950	-1,5%	(4.217)
GRRF a Pagar	151.570	151.570	151.570	0,0%	-
Total	456.673	467.629	464.210	-0,7%	(3.419)

Outrossim, verifica-se que não houve movimentações na conta “GRRF a Pagar”, desde o mês de setembro de 2021, o que foi questionado a Recuperanda no RMA de dezembro de 2021. Em resposta no dia 24 de março de 2022 “o saldo de R\$ 424.519,15 se refere ao saldo a pagar para a classe trabalhista inscrita na RJ. Segue planilha para acompanhamento”. Vale ressaltar que esse saldo corresponde as rubricas “Rescisões a Pagar” e “GRRF a Pagar” e estas estão de acordo com os saldos apresentados na lista de credores da classe mencionada.

- ✓ **Instituições Financeiras (Curto e Longo Prazo):** Este grupo reúne as contas dos empréstimos adquiridos com as instituições financeiras, conforme apresentado na tabela abaixo, e a contabilização do Capital de Giro Itaú.

Instituições Financeiras

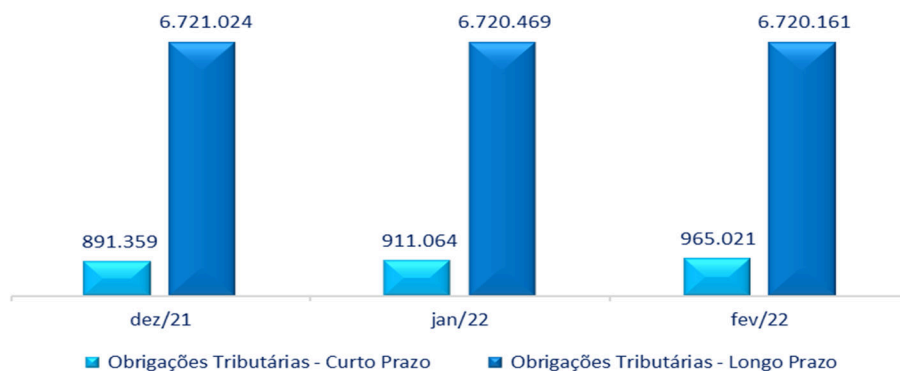


- **Instituições Financeiras Curto Prazo:** nota-se uma involução de 0,3% o equivalente a R\$ 76 mil, decorrente das rubricas:
 - Empréstimos e Financiamentos Bancarios: involução de 40 reais, decorrente do saldo devedor no encerramento dos meses de janeiro e fevereiro de 2022;
 - Empréstimos Banco Pine: redução de R\$ 146 mil, justificado pelo historico “DEB.CONTR. MÚTUO”;
 - Empréstimos Banco Sofisa: houve minoração de 177 reais, decorrente do historico “saldo devedor de janeiro de 2022”;
 - Empréstimo Sofisa Paf09908-1: verifica-se uma evolução de R\$ 70 mil, justificado pelos pagamentos de parcelas do contrato em R\$ 67 mil, atualização de juros 35 mil, bem como, transferencia do montante de R\$ 103 mil do longo prazo, para o curto prazo.
- **Instituições Financeiras Longo Prazo:** houve transferencia de R\$ 103 mil para o curto prazo.

Instituições Financeiras	dez/21	jan/22	fev/22	Variação Jan/22 x fev/22	
Instituições Financeiras C.P	27.155.495	27.143.428	27.067.199	-0,3%	(76.229)
Empréstimos e Financiamentos Bancários	117	62	22	-65,0%	(40)
12168 - Duplicatas Descontadas	61.662	61.662	61.662	0,0%	-
12053 - Empréstimo Bbm	1.270.421	1.270.421	1.270.421	0,0%	-
12107 - Finimp Banco Bradesco A Pagar Abr/2019	510.436	510.436	510.436	0,0%	-
12114 - Empréstimo Abc Contrato 5776219	951.713	951.713	951.713	0,0%	-
12115 - Finimp Bradesco A Pagar Mai/2019	2.101.117	2.101.117	2.101.117	0,0%	-
12145 - Empréstimo Banco Pine	548.208	548.208	401.840	-26,7%	(146.368)
12154 - Banco Itaú Ag 0484 Cc 27.221-6	200.044	200.044	200.044	0,0%	-
12156 - Banco Sofisa Ag 19 Cc 0001217080	-	177	-	0,0%	(177)
12158 - Banco Itaú Ag 0049 Cc 19.579-5	134.707	134.707	134.707	0,0%	-
12161 - Banco Sofisa Ag 19 Cc 0001217609	544.074	544.074	544.074	0,0%	-
12162 - Banco Itaú Ag 0049 Cc 01.492-1	610.472	610.472	610.472	0,0%	-
12163 - Empréstimo Abc Contrato 6087619	1.233.227	1.233.227	1.233.227	0,0%	-
12181 - Capital De Giro Itaú Ccb 126733	2.929.608	2.929.608	2.929.608	0,0%	-
12182 - Capital De Giro Itaú Ccb 126679	11.713.312	11.713.312	11.713.312	0,0%	-
Empréstimo Santander Ccb 270058720	2.747.414	2.747.414	2.747.414	0,0%	-
Empréstimo Santander Ccb 270064020	569.473	569.473	569.473	0,0%	-
12202 - Banco Abc Ccb 6547319	409.490	409.490	409.490	0,0%	-
Empréstimo Sofisa Paf09908-1	620.000	607.811	678.167	11,6%	70.356
Instituições Financeiras L.P	1.860.000	1.860.000	1.756.666	-5,6%	(103.333)
12206 - Empréstimo Sofisa Paf09908-1	1.860.000	1.860.000	1.756.666	-5,6%	(103.333)
Total	29.015.495	29.003.427	28.823.865	-0,6%	(179.562)

- ✓ **Obrigações Tributárias:** A composição deste grupo será discriminada na tabela abaixo onde verifica-se o aumento de 0,7%, o equivalente a R\$ 53 mil. Ademais, se comparado com as obrigações tributárias de 2020, nota-se uma involução de 3,3%, o equivalente a R\$ 266 mil.

Obrigações Tributárias



- **Obrigações Tributárias de Curto Prazo:** Apresentaram evolução de 5,9%, o equivalente a R\$ 53 mil, se comparado ao mês anterior. Verifica-se que houve pagamentos no valor de R\$ 1 mil, bem como, nota-se novas provisões mensais de R\$ 54 mil. Observam-se pagamentos nas rubricas “FGTS” e “ISS”.

Ademais, houve pagamentos e transferências de valores com baixa relevância entre as contas de curto e longo prazo. Não foram encaminhados os comprovantes de pagamento dos impostos mencionados.

- **Obrigações Tributárias de Longo Prazo:** Apresentaram apenas transferências de baixa relevância para o Curto Prazo, conforme mencionado acima, encerrando o período com saldos a pagar de R\$ 6.7 milhões.

Obrigações Tributárias	dez/21	jan/22	fev/22	Variação Jan/22 x fev/22	
Obrigações Tributárias - Curto Prazo	891.359	911.064	965.021	5,9%	53.956
Imposto Taxas e Contribuições	341.188	352.031	386.244	9,7%	34.213
INSS a Recolher	10.901	17.846	20.256	13,5%	2.410
FGTS a Recolher	713	434	340	-21,7%	(94)
ICMS a Recolher	329.573	331.858	363.410	9,5%	31.552
PIS Não Cumulativo a Recolher	-	338	399	0,0%	62
COFINS Não Cumulativo a Recolher	-	1.555	1.839	0,0%	283
Tributos Retidos a Recolher	66.109	74.970	94.713	26,3%	19.743
IRRF S/Folha a Recolher 0561	6.826	12.602	18.206	44,5%	5.604
ISS Giss Retido a Recolher	49.783	49.783	49.668	-0,2%	(115)
PIS/COFINS e CSLL a Recolher	6.579	8.912	19.690	120,9%	10.778
IRRF S/Serv.Tomados A Rec.1708	2.920	3.673	7.150	94,7%	3.477
Parcelamentos Fiscais	484.063	484.063	484.063	0,0%	-
Parcelamento ICMS	255.474	255.474	255.474	0,0%	-
(-) Juros A Apropriar	(49.748)	(49.748)	(49.748)	0,0%	-
Parcelamento Cp Patronal	33.208	33.208	33.208	0,0%	-
(-) Juros A Apropriar Cp Patronal	(3.858)	(3.858)	(3.858)	0,0%	-
Parcelamento Cp Segurados	7.946	7.946	7.946	0,0%	-
(-) Juros A Apropriar Cp Segurados	(1.286)	(1.286)	(1.286)	0,0%	-
Parcelamento Cp Terceiros	6.612	6.612	6.612	0,0%	-
(-) Juros A Apropriar Cp Terceiros	(3.680)	(3.680)	(3.680)	0,0%	-
Parcelamento Nº 004.540.101	76.906	76.906	76.906	0,0%	-
Parcelamento Nº 004.540.091	149.043	149.043	149.043	0,0%	-
Parcelamento IRRF	6.238	6.238	6.238	0,0%	-
(-) Juros a Apropriar Parcelam IRRF	(1.213)	(1.213)	(1.213)	0,0%	-
Parcelamento CSLL	6.024	6.024	6.024	0,0%	-
(-) Juros a Apropriar Parcelam CSLL	(926)	(926)	(926)	0,0%	-
Parcelamento ISS Pmsp	4.541	4.541	4.541	0,0%	-
(-) Juros a Apropriar Parcela ISS Pmsp	(1.217)	(1.217)	(1.217)	0,0%	-

Obrigações Tributárias	dez/21	jan/22	fev/22	Variação Jan/22 x fev/22	
Obrigações Tributárias - Longo Prazo	6.721.024	6.720.469	6.720.161	0,0%	(308)
Provisões Para Contingências	5.239.106	5.239.106	5.239.106	0,0%	-
Provisões Tributários,Cíveis Trabalhista	5.239.106	5.239.106	5.239.106	0,0%	-
Parcelamentos Fiscais	1.481.919	1.481.364	1.481.055	0,0%	(308)
Parcelamento ICMS	681.263	681.263	681.263	0,0%	-
(-) Juros A Apropriar	(132.704)	(132.704)	(132.704)	0,0%	-
Parcelamento Cp Patronal	113.461	113.461	113.461	0,0%	-
(-) Juros A Apropriar Cp Patronal	(13.181)	(13.181)	(13.181)	0,0%	-
Parcelamento Cp Segurados	27.147	26.485	26.485	0,0%	-
(-) Juros A Apropriar Cp Segurados	(4.394)	(4.287)	(4.287)	0,0%	-
Parcelamento Cp Terceiros	22.591	22.591	22.591	0,0%	-
(-) Juros A Apropriar Cp Terceiros	(12.575)	(12.575)	(12.575)	0,0%	-
Parcelamento Nº 004.540.101	262.760	262.760	262.760	0,0%	-
Parcelamento Nº 004.540.091	509.227	509.227	509.227	0,0%	-
Parcelamento CSLL	16.064	16.064	16.064	0,0%	-
(-) Juros a Apropriar Parcelam CSLL	(2.468)	(2.468)	(2.468)	0,0%	-
Parcelamento ISS Pmsp	19.393	19.393	19.084	-1,6%	(308)
(-) Juros a Apropriar Parcela ISS Pmsp	(4.664)	(4.664)	(4.664)	0,0%	-
Total	7.612.384	7.631.533	7.685.181	0,7%	53.648

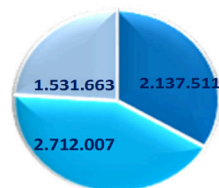
(ESPAÇO INTENCIONALMENTE EM BRANCO)

A) DEMONSTRAÇÕES DOS RESULTADOS

Demonstra-se a seguir a composição da *Demonstração do Resultado do Exercício* (DRE), com destaque para os pontos de maior relevância:

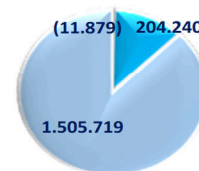
Demonstração do Resultado do Exercício	Acumulado Fevereiro 2021	Acumulado Fevereiro 2022	Mensal Dez/21	Mensal Jan/22	Mensal Fev/22
Receita Operacional Bruta	2.833.621	24.196	17.338	20.466	3.729
Deduções Das Receitas Bruta	(696.110)	(36.075)	(34.798)	(4.178)	(31.897)
Vendas Canceladas e Devoluções	(19.187)	-	-	-	-
Tributos Incidentes s/Receita	(676.923)	(36.075)	(34.798)	(4.178)	(31.897)
Receita Operacional Líquida	2.137.511	(11.879)	(17.460)	16.289	(28.168)
Custo	(2.712.007)	(204.240)	(229.126)	(19.972)	(184.268)
Custos x Receita Líquida	-126,9%	1719,4%	1312,3%	-122,6%	654,2%
Resultado Operacional Bruto	(574.496)	(216.119)	(246.586)	(3.683)	(212.435)
Despesas X Receita Líquida	-71,7%	12675,6%	1106,4%	-3677,2%	3219,1%
Despesas	(1.531.663)	(1.505.719)	(193.173)	(598.972)	(906.747)
Despesas Administrativas	(545.132)	(1.092.320)	(137.510)	(252.483)	(839.837)
Despesas Pessoal Administração	(551.975)	(78.204)	(39.065)	(48.522)	(29.681)
Despesas Tributárias	(53.487)	(966)	(1.642)	(332)	(634)
Despesas Financeiras	(381.070)	(46.913)	(14.957)	(10.318)	(36.595)
Ganhos ou Perdas de Capital	-	(287.317)	-	(287.317)	-
Outras Receitas	(6.377)	540.057	19.252	5.958	534.099
Rendimentos sobre Aplicações Financeiras	7.415	18.332	3	24	18.308
Demais Receitas e Ganhos de Capital	(13.792)	521.725	19.249	5.934	515.791
Resultado Antes Dos Trib. Sobre O Res.	(2.112.536)	(1.181.781)	(420.507)	(596.697)	(585.083)
Resultado Líquido do Exercício	(2.112.536)	(1.181.781)	(420.507)	(596.697)	(585.083)

Acumulado Fevereiro 2021



Receita Op. Líquida Custos Despesas

Acumulado Fevereiro 2022



Receita Op. Líquida Custos Despesas

Nota-se no comparativo de fevereiro de **2021 x 2022**, uma redução de 44,1% no prejuízo contábil.

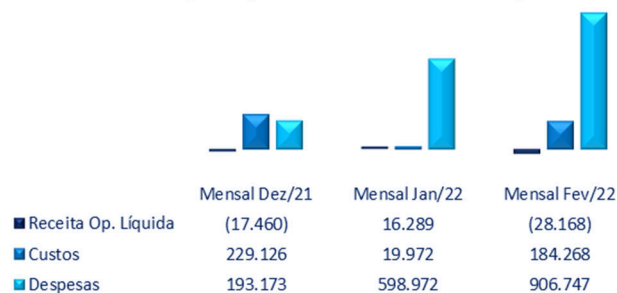
- ✓ **Receita Operacional Líquida:** Verifica-se uma involução de mais de 100%, o equivalente a R\$ 2.1 milhões.
- ✓ **Custos:** nota-se uma redução de 92,5%, o equivalente a R\$ 2.5 milhões.
- ✓ **Despesas:** observa-se uma involução de 1,7%, no montante de R\$ 25 mil, decorrente principalmente dos grupos de contas “Despesas Administrativas” e “Ganhos ou Perdas de Capital”.

Os detalhamentos destas movimentações em fevereiro de 2022 serão abordados a seguir:

(ESPAÇO INTENCIONALMENTE EM BRANCO)

Análise Mensal

Receita Op. Líquida x Custos x Despesas



De acordo com a análise mensal em fevereiro de 2022, verifica-se uma involução de 1,9% o equivalente a R\$ 11,6 mil, no prejuízo contábil, se comparado ao mês anterior. As principais variações serão discutidas abaixo.

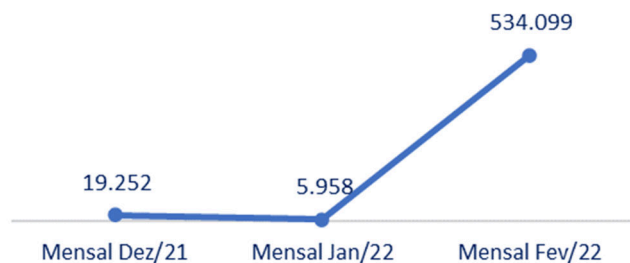
Receitas: Verifica-se que no mês de fevereiro de 2022, a Receita Líquida apresentou o valor de R\$ 28.1 mil (negativo), decorrente da “*Receita Bruta*” no valor de R\$ 3.7 mil, bem como, “*Deduções da Receita*” no montante de R\$ 31 mil.

Outrossim, a reversão da receita líquida é decorrente da rubrica “(-) ICMS”, dentro das deduções da receita, o qual obteve o montante de R\$ 30 mil, com o histórico “EVERS NUTRACEUTICA - FÁBRICA REF. ICMS REMESSA BONIF DE MERCADORIAS CONF NF 1790”.

Ademais, vale reiterar que em dezembro de 2021, o valor de R\$ 30 mil da rubrica “(-) ICMS”, dentro das deduções da receita, com o histórico “EVERS NUTRACEUTICA - FÁBRICA REF. ICMS REMESSA BONIF DE MERCADORIAS CONF NF 1734”, foi responsável pela reversão de saldo da Receita líquida, questionado a Recuperanda sobre esta contabilização, o qual respondeu em 24 de março de 2022 “*em dez/21 venceram no estoque NCS 4.505 unidades do produto Refresh whey. Considerando o volume alto de proteína, encontramos uma empresa que reaproveita o produto para utilização em ração animal. Os produtos foram enviados da NCS para a Evers através da NF 1734 para descaracterização A Evers executou o trabalho de retirar o pó da embalagem. Em seguida, a Evers vendeu o mix proteico para a Wert Ambiental por um valor simbólico, através da nota fiscal 18539.*”

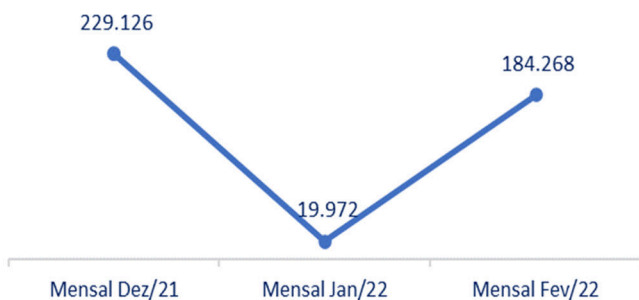
Cabe ressaltar que esta contabilização e apuração acerca do ICMS está sob tratativa entre a Recuperanda e o assistente financeiro desta administradora Judicial e assim que esclarecido estes pontos serão apresentados nos próximos relatórios.

Outras Receitas



Em “Outras Receitas”, nota-se uma evolução de R\$ 534 mil, decorrente da rubrica “Variação Cambial S/ Importações”, justificado pelo histórico “VARIACÃO CAMBIAL FORNECEDORES INTERNACIONAIS 02/2022”. Considerando a alta variação na contabilização do câmbio neste período, solicitaremos maiores informações bem como a memória de cálculo utilizado.

Custos

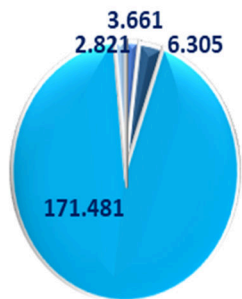


Custos: Nota-se no mês de fevereiro de 2022, uma evolução de mais de 100%, o equivalente a R\$ 164 mil, decorrente das variações nos grupos de contas “Mão de Obra Direta” e “Custo Comercial”. Considerando as contabilizações neste grupo quando comparadas as outras contabilizações nas contas de resultado, solicitaremos esclarecimentos para melhor entendimento destes valores.

(ESPAÇO INTENCIONALMENTE EM BRANCO)

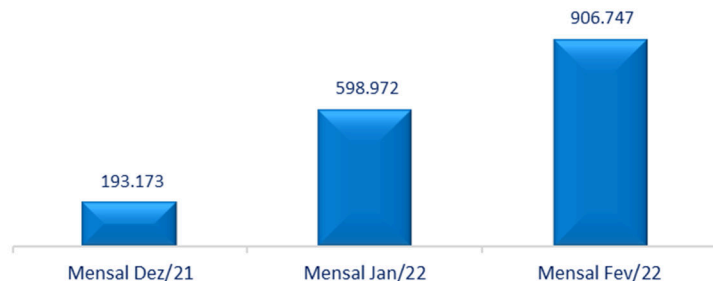
Custos

- Custo da Mercadoria Vendida
- Mão de Obra Direta
- Custo Comercial
- Outros Custos Diretos



- *Mão de Obra Direta:* foi observado a majoração de mais de 100%, no montante de 6.3 mil, decorrente das contas “Salários” justificado pelo histórico “VALOR REF REGULARIZAÇÃO FOLHA DE PAGTO 02/2022” e “13º Salário”.
- *Custo Comercial:* Verifica-se a evolução de mais de 100%, no montante de R\$ 171.4 mil, é justificado expressivamente pelas rubricas “Bonificações Efetuadas (Dedutível Cosit 212/2015)” – decorrente do histórico “EVERS NUTRACEUTICA - FABRICA REF. REMESSA BONIF DE MERCADORIAS CONF NF 1790”, o que será objeto das solicitações de esclarecimentos e documentos, conforme indicado.

Despesas



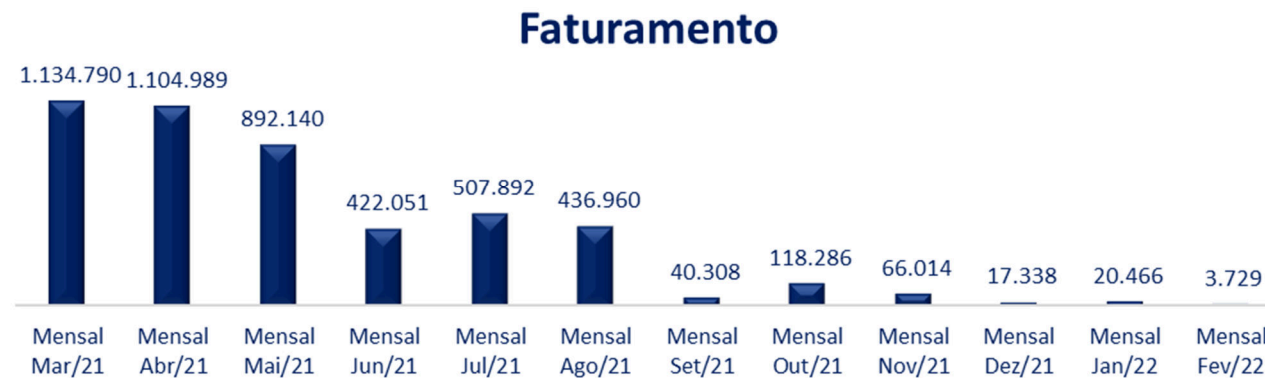
Despesas: Observa-se no mês de fevereiro de 2022, uma evolução de mais de 51,4%, o equivalente a R\$ 307 mil, que decorre principalmente das variações nos grupos de contas “Despesas Administrativas” e “Despesas Financeiras”.

(ESPAÇO INTENCIONALMENTE EM BRANCO)



- *Despesas Administrativas:* houve evolução de mais de 100%, o equivalente a R\$ 587 mil, decorrente das principais variações nas contas “Honorários Advocatícios”, “Amortização” e “Despesas da Recuperação Judicial”. Vale mencionar que foram contabilizadas amortizações dos meses anteriores, por isso a elevação da conta em R\$ 763 mil.
- *Despesas Financeiras:* nota-se uma majoração de R\$ 26 mil, encerrando o mês com o montante de R\$ 36 mil, decorrente da rubrica “Juros Passivo”.

Demonstra-se abaixo gráfico evolutivo do Faturamento mensal nos últimos 12 meses:



Em relação ao faturamento de fevereiro de 2022, nota-se uma redução de 81%, o equivalente a R\$ 16 mil, se comparado ao mês anterior, decorrente da rubrica “Revenda de Mercadoria Tributada”.

Cabe ressaltar ainda que, conforme gráfico acima, nota-se uma expressiva redução em seu faturamento quando comparado a março de 2021.

➤ **Lucro/ Prejuízo Mensal dos últimos 12 meses:**



Em relação ao Lucro/ Prejuízo de fevereiro de 2022, nota-se uma minoração do prejuízo na monta de R\$ 11 mil, quando comparado ao prejuízo apurado em janeiro de 2022. Porém, considerando a redução expressiva no faturamento no período, observa-se que a média mensal do prejuízo apurado se mantém estável.

B) ÍNDICES DE LIQUIDEZ¹ (Capacidade de Pagamento das dívidas):

Os indicadores de liquidez representam a capacidade de pagamento de dívidas da empresa.

Liquidez Corrente



✓ **Liquidez Corrente** da empresa apresentou índice de 0,31 em fevereiro de 2022. Esse percentual representa que para cada um real de obrigações a curto prazo, a empresa terá R\$ 0,31 de Ativos Circulantes.

O valor da Liquidez Corrente é resultado da redução dos saldos do Ativo Circulante em 1,5% (R\$ 198 mil) bem como, involução de 0,7 % (R\$ 320 mil) no Passivo Circulante.

Liquidez Geral



✓ **Liquidez Geral** da empresa apresentou índices de 0,68 correspondendo a R\$ 0,68 de Ativos Circulantes e Realizáveis em longo prazo para cada real de obrigação no Curto e Longo Prazo, com a redução de 0,01 quando comparado a janeiro de 2021.

¹ Para melhor entendimento dessas análises, destacamos que:
Resultado > 1: bom grau de liquidez;
Resultado = 1: recursos se igualam ao valor dos pagamentos;
Resultado < 1: não possui como quitar suas dívidas no momento.

Conclui-se, portanto, que os índices da empresa no período abrangido por este relatório apresentaram sutil redução, conforme apresentado nos gráficos, sendo importante ressaltar que, por conta dos saldos ainda pendentes de ajustes, os índices podem não refletir exatamente a posição patrimonial e financeira da empresa.

E) CONSIDERAÇÕES FINAIS SOBRE A ANÁLISE DOS DADOS CONTÁBEIS E DAS INFORMAÇÕES FINANCEIRAS

Em relação ao Quadro de Colaboradores, a NCS não apresentou redução, mantendo dois colaboradores na Matriz.

- **Ativo:** Apresentou redução de 2,1%, o equivalente a R\$ 1.3 milhões, encerrando o mês de fevereiro de 2022, com o montante de R\$ 63.6 milhões, justificada pela involução do “Ativo Circulante” em R\$ 198 mil, bem como, a minoração de R\$ 1.1 milhão no “Ativo Não Circulante”.
- **Passivo:** Houve involução no “Passivo Circulante” de R\$ 320 mil, bem como, regressão no “Passivo Não Circulante” em 103 mil. Vale ressaltar que houve pagamentos parciais de “Fornecedores” e “Salários”.
- **Patrimônio Líquido:** Encerrou com saldo negativo (passivo a descoberto) de R\$ 29 milhões, com um aumento de 1,2%, ou seja, R\$ 354 mil, correspondente ao prejuízo mensal do período.
- **Dívida Tributária e Encargos Sociais:** Observa-se pagamentos parciais em impostos / tributos no mês em análise. Ademais foi contabilizado provisões mensais encerrando o mês de fevereiro de 2022, com um montante de R\$ 7.6 milhões em dívidas tributárias.
- **Faturamento:** Foi apurado no período o valor mensal de R\$ 3 mil, demonstrando uma significativa redução quando comparado aos períodos anteriores, conforme mencionado neste relatório.
- **Demonstração do Resultado do Exercício:** Observa-se um prejuízo contábil de R\$ 585 mil, com uma involução de 1,9%, se comparado ao mês anterior.

- **Índice de Liquidez Corrente e Índice de Liquidez Geral**, ambos apresentam um nível insatisfatório (*abaixo de 1*) para o cumprimento de obrigações de curto e longo prazo.

(ESPAÇO INTENCIONALMENTE EM BRANCO)

3.2 Evers Indústria e Comércio de Produtos Nutracêuticos S.A.

A) ATIVO

Demonstra-se a seguir a composição do *Ativo*, com destaque para os pontos de maior relevância:

Balço Patrimonial - Ativo	dez/21	jan/22	fev/22
Ativo Circulante	2.884.433	2.686.987	2.595.043
Disponível	205.605	272.104	24.371
Estoques	1.699.634	1.625.782	1.569.097
Créditos a Receber	936.899	748.584	961.872
Clientes	691.670	585.955	731.151
Despesas do Exercício Seguinte	42.295	40.517	39.702
Ativo Não Circulante	2.541.947	2.479.765	2.442.344
Despesas Pagas Antecipadamente - LP	60.593	58.504	56.415
Imobilizado	2.475.608	2.415.516	2.380.184
Imobilizado	4.441.033	4.414.332	4.414.332
(-)Depreciações Acumuladas	(1.965.424)	(1.998.816)	(2.034.148)
Intangível	5.745	5.745	5.745
Intangível	95.671	95.671	95.671
(-) Amortizações Acumuladas	(89.926)	(89.926)	(89.926)
Total	5.426.379	5.166.752	5.037.386



- **Ativo Circulante:** verifica-se uma involução de 3,4%, o equivalente a R\$ 91 mil, se comparado ao mês anterior. Principalmente pelas variações nos grupos “Disponível” e “Estoques”.
- **Ativo Não Circulante** apresentou redução de saldos em 1,5% correspondente a R\$ 37 mil, se comparado a janeiro de 2022, justificado significativamente pelas contas de “depreciações” do período.

Os detalhes e análises dos principais grupos de contas contábeis que apresentaram movimentações no período serão abordados a seguir.

(ESPAÇO INTENCIONALMENTE EM BRANCO)



✓ **Disponível:** A composição será apresentada na tabela a seguir.

Verifica-se no mês de fevereiro de 2022, uma regressão de 91%, o equivalente a R\$ 247 mil, decorrente das movimentações realizadas no mês, principalmente relacionadas as despesas com folha de pagamento. O qual será questionado a Recuperanda.

Disponível	dez/21	jan/22	fev/22	Variação	
				jan/22	fev/22
Bancos Conta Movimento	185.137	10	10	0,0%	-
Banco Itaú Ag 9054 Cc 00632-6	10	10	10	0,0%	-
Banco Daycoval Ag 0001 Cc 000738756-5	19.153	-	-	0,0%	-
Banco Daycoval Ag 0001 Cc 000862928-7	165.974	-	-	0,0%	-
Aplicação Financeira	20.469	272.094	24.361	-91,0%	(247.733)
Aplic.Aut.Mais Ag 9054 Cc 00632-6	11.425	263.050	15.317	-94,2%	(247.733)
Fundo Bb Automático Empres	9.044	9.044	9.044	0,0%	-
Total	205.605	272.104	24.371	-91,0%	(247.733)

(ESPAÇO INTENCIONALMENTE EM BRANCO)

- ✓ **Estoques:** a composição deste grupo será apresentada na tabela a seguir:



O grupo apresentou uma pequena regressão de 8,8%, o equivalente a R\$ 142 mil, decorrente da involução de praticamente todas as contas do grupo conforme demonstrado abaixo.

Estoques	dez/21	jan/22	fev/22	Variação jan/22 x fev/22	
Estoque Materia Prima	633.964	511.078	435.076	-14,9%	(76.002)
Estoque Material de Embalagens	480.006	478.903	462.884	-3,3%	(16.020)
Produtos Acabados	284.005	247.133	172.615	-30,2%	(74.518)
Materia Prima de Terceiros	253.287	330.610	357.598	8,2%	26.987
Mat de Embalagens de Terceiros	48.371	43.174	51.131	18,4%	7.957
Materiais Remetidos p/ Industrialização		14.883	3.980	0,0%	(10.903)
Total	1.699.634	1.625.782	1.483.283	-8,8%	(142.499)

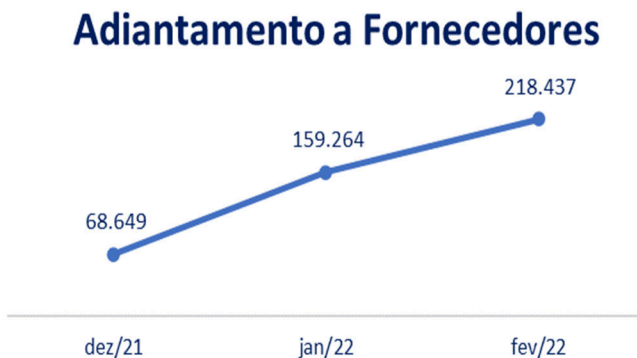
- ✓ **Créditos a Receber:** as contas que compõem este grupo serão demonstradas nas análises na sequência. Ademais, vale ressaltar que as contas “Impostos a Recuperar” e “Impostos Retidos a Recuperar” também pertencentes a este grupo, totalizaram o valor de R\$ 10.5 mil.

- **Cientes:** Composto pelos Recebíveis da Recuperanda.



No mês de fevereiro de 2022, o grupo apresentou evolução de saldos em 24,3% o equivalente a R\$ 145 mil, encerrando o período com saldos de R\$ 731 mil. Analisados os livros auxiliares (razão contábil), nota-se recebimentos parciais das duplicatas dos períodos anteriores e do período em questão somando R\$ 804 mil, baixas de adiantamentos de clientes no valor de 119 mil e reconhecimento do faturamento do período em 1 milhão.

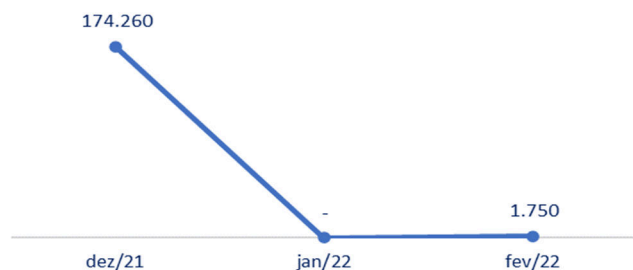
- **Adiantamentos a Fornecedores:** Composto por valores adiantados a Fornecedores.



Em fevereiro de 2022, verifica-se uma evolução de 37,2% no saldo contabilizado, o equivalente a R\$ 59 mil, justificada pelas baixas no montante de R\$ 84 mil pelas notas compensadas no período de valores pagos anteriormente, bem como pagamentos adiantados no montante de R\$ 143 mil que serão compensados futuramente. Vale ressaltar o aumento gradual do último trimestre, o qual será solicitado esclarecimentos a Recuperada referente a estimativa de compensação.

- **Adiantamentos a Empregados:** a composição será apresentada na tabela a seguir.

Adiantamentos a Empregados



Referente aos Adiantamentos a Empregados, observa-se uma evolução de R\$ 1.7 mil, justificada pela rubrica “Adiantamentos de Férias”.

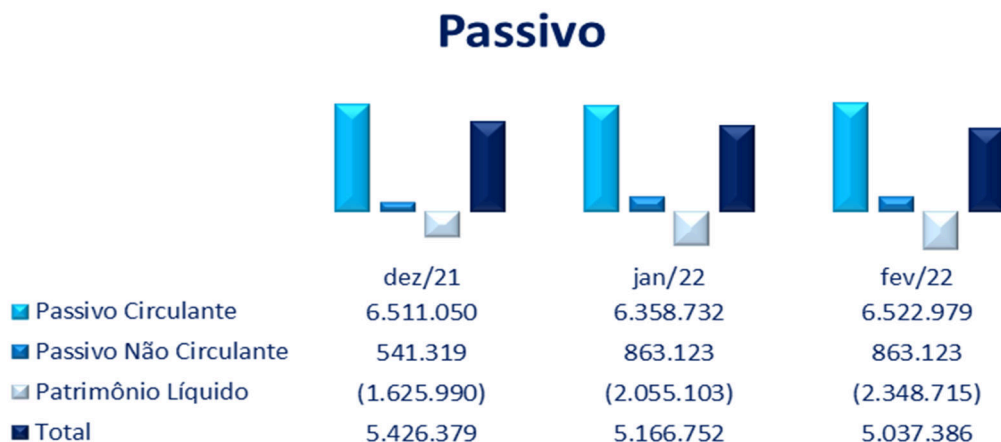
Adiantamentos a Empregados	dez/21	jan/22	fev/22	Variação	
				jan/22	fev/22
Adiantamento de Salários	-	-	-	0,0%	-
Adiantamento de Férias	174.260	-	1.750	100,0%	1.750
Adiantamento 13º Salários	-	-	-	0,0%	-
Total	174.260	-	1.750	100,0%	1.750

(ESPAÇO INTENCIONALMENTE EM BRANCO)

B) PASSIVO

Demonstra-se a seguir a composição do *Passivo*, com destaque para os pontos de maior relevância:

Balanco Patrimonial - Passivo	dez/21	jan/22	fev/22
Passivo Circulante	6.511.050	6.358.732	6.522.979
Fornecedores de Bens e Serviço	1.937.903	2.061.161	2.250.325
Adiantamentos de Clientes	237.058	157.748	40.894
Imposto Taxas e Contribuições	875.139	596.709	825.804
Provisões Natureza Trabalhista	592.949	490.867	560.936
Tributos Retidos a Recolher	85.606	103.402	135.907
Contratos de Mútuo a Pagar	1.493.922	1.853.809	1.465.069
Instituições Financeiras	1.102.688	827.087	976.094
Outras Obrigações	45.804	45.804	45.804
Parcelamentos Fiscais	139.982	222.145	222.145
Passivo Não Circulante	541.319	863.123	863.123
Parcelamentos Fiscais	541.319	863.123	863.123
Patrimônio Líquido	(1.625.990)	(2.055.103)	(2.348.715)
Capital Realizado	90.000	90.000	90.000
Lucros ou Prejuízos Acumulados	(10.994)	(1.716.688)	(1.716.688)
Ajustes Exercicios Anteriores		33.010	28.646
Resultado do Exercício	(1.704.996)	(461.425)	(750.673)
Total	5.426.379	5.166.752	5.037.386



- **Passivo circulante:** verifica-se uma evolução de 2,6%, o equivalente a R\$ 164 mil, se comparado ao mês anterior, principalmente pelas majorações “Fornecedores de Bens e Serviço”, “Impostos, Taxas e Contribuições” e “Instituições Financeiras”.
- **Passivo não circulante:** não houve movimentação no mês em análise.
- **Patrimônio Líquido:** apresentou evolução dos saldos negativos em 14,3%, no montante de R\$ 293 mil. O que será discorrido em um tópico abaixo.

Os detalhes e análises dos principais grupos de contas contábeis que apresentaram movimentações no período serão abordados a seguir:

- ✓ **Fornecedores de Bens e Serviço:** Composto pelos grupos de contas “Fornecedores Diversos”, “Autônomos a Pagar” e “Seguros a Pagar”.

Fornecedores de Bens e Serviço



O conta de “Fornecedores Diversos” apresentou evolução de seus saldos em 9,2%, correspondente a R\$ 189 mil no período. Verifica-se que houve pagamentos de R\$ 509 mil dos fornecedores contabilizados no mês corrente, entretanto, houve novas compras no valor de R\$ 704 mil, encerrando o mês com o montante de R\$ 2.5 milhões a pagar.

A conta de “Autônomos a Pagar” apresentou saldo zerado, decorrente da justificativa da Recuperanda no dia 08 de abril de 2022 “cancelamos o contrato com o consultor sr. Rubens Pedrosa”.

Na rubrica “Seguros”, nota-se o pagamento de 691 reais, justificada pelo histórico “PAGTO NF 207770 - ALLIANZ SEGUROS S.A”.

Fornecedores de Bens e Serviço	dez/21	jan/22	fev/22	Variação	
				ian/22	x fev/22
Fornecedores Diversos	1.903.143	2.045.574	2.240.429	9,5%	194.855
Autônomos a Pagar	20.606	5.000	-	-100,0%	(5.000)
Seguros a Pagar	14.153	10.587	9.896	-6,5%	(691)
Total	1.937.903	2.061.161	2.250.325	9,2%	189.165

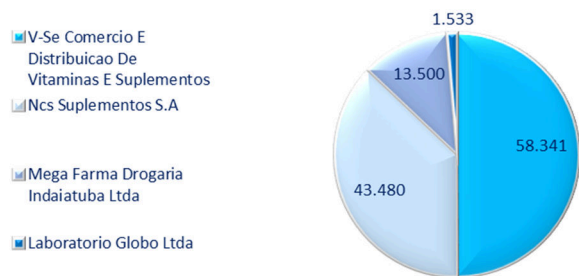
- ✓ **Adiantamentos de Clientes:** Composto pela contabilização de recebimentos de clientes a título de antecipação para produção de mercadorias.

Adiantamentos de Clientes



Destacamos uma involução de 74,1% em fevereiro de 2022, encerrando o período com saldos de R\$ 40 mil.

Adiantamentos de Clientes Fevereiro 2022



A involução decorre das contabilizações das baixas de notas emitidas na monta de R\$ 116 mil, conforme apontado na análise de “Clientes” neste relatório.

Ao lado demonstramos por cliente os valores baixados no período pela Recuperanda a título de adiantamento.

- ✓ **Provisões de Natureza Trabalhista (Obrigações Trabalhistas):** Composto pelas contas de natureza societária e trabalhista.

Obrigações Trabalhistas

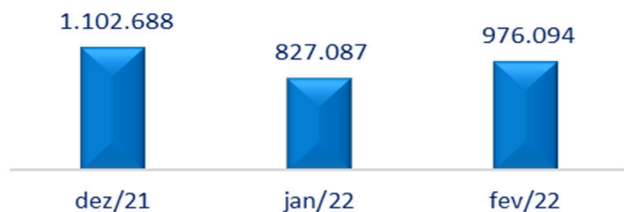


No mês de fevereiro de 2022, verifica-se majoração de 14,3%, o equivalente a R\$ 70 mil, decorrente de provisões em todas as rubricas, além do pagamento de “salários” e “pensão”.

Obrigações Trabalhistas	dez/21	jan/22	fev/22	Variação jan/22 x fev/22	
Salários a Pagar	318.003	151.053	165.038	9,3%	13.985
Pensão Alimentícia a Pagar	517	796	885	11,2%	89
Provisão 13º Salário a Pagar	-	19.519	38.876	0,0%	19.357
Provisão Férias a Pagar	210.222	230.897	236.789	2,6%	5.893
FGTS s/Provisões Trabalhista a Pagar	6.817	20.033	22.053	10,1%	2.020
INSS s/Provisões Trabalhista a Pagar	57.391	68.364	75.257	10,1%	6.893
Rescisões a Pagar	-	207	17.411	0,0%	17.204
Férias a Pagar	-	-	4.628	100,0%	4.628
Total	592.949	490.867	560.936	14,3%	70.069

- ✓ **Instituições Financeiras:** Composto pelas contas de Empréstimos e Financiamentos de Curto Prazo. Nota-se majoração de 18%, o equivalente a R\$ 149 mil.

Instituições Financeiras

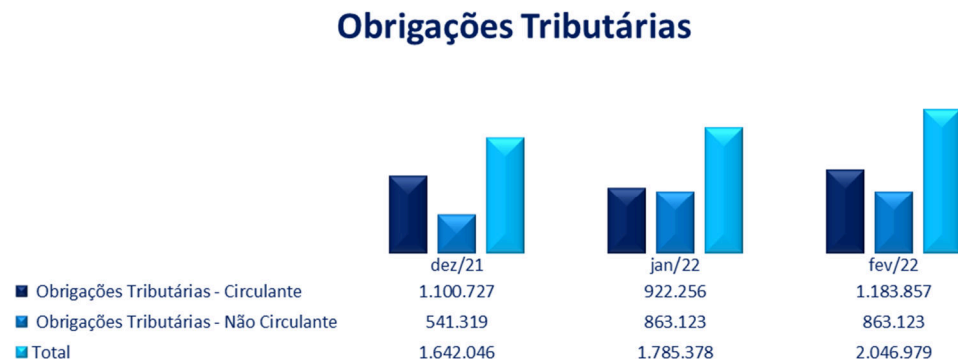


A evolução é justificada pela rubrica “Duplicatas Descontadas” com o montante de R\$ 144 mil sendo 100% justificada pela rubrica “LIB. CONTRATO”. Ademais, nota-se a atualização dos juros no mês em análise. Será questionado a Recuperanda, do que se trata a rubrica em destaque.

Instituições Financeiras	dez/21	jan/22	fev/22	Variação	
				jan/22	fev/22
Empréstimo Banco Itaú	205.104	205.104	205.104	0,0%	-
Duplicatas Descontadas	280.153	-	144.548	100,0%	144.548
Banco Daycoval AG 0001 CC 000738756-5		70	0	0,0%	(70)
Empréstimo Bbm	597.946	602.427	606.955	0,8%	4.528
12058 - Financiamento a Pagar	24.497	24.497	24.497	0,0%	-
12066 - (-) Juros a Apropriar Financiamento	(5.011)	(5.011)	(5.011)	0,0%	-
Total	1.102.688	827.087	976.094	18,0%	149.007

(ESPAÇO INTENCIONALMENTE EM BRANCO)

- ✓ **Obrigações Tributárias:** A composição deste grupo será discriminada na tabela abaixo onde consta “circulante e não circulante”.



No mês de fevereiro de 2022, nota-se uma majoração total de 14,7%, o equivalente a R\$ 261 mil, se comparado ao mês anterior. Se comparado com o exercício de 2020, verifica-se uma evolução de 69,8% nos valores apresentados.

- ✓ **Obrigações Tributárias - Circulante:** verifica-se uma evolução de 28,4%, o equivalente a R\$ 261 mil, fato justificado por praticamente todas as rubricas compostas no Curto Prazo. Vale ressaltar que houve pagamentos parciais e compensações de todos os impostos/ tributos, no montante de R\$ 109 mil., além das provisões realizadas no mês em análise, o qual encerrou o período com R\$ 1.1 milhão neste grupo. Não foram encaminhados os comprovantes de pagamentos dos impostos. Ademais, foi informado pela Recuperanda em fevereiro de 2022 *“Devido à redução na receita dos meses de dezembro e janeiro e conseqüente redução do caixa disponível, a Evers deixou de efetuar o pagamento de alguns impostos, como pode ser observado na planilha “EVERS – composição tributo” e detalhado na tabela abaixo. Estes impostos serão regularizados através de parcelamento assim que a receita da Evers for normalizada;”*

✓ **Obrigações Tributárias – Não Circulante:** não houve movimentação no mês em análise.

A seguir, estão relacionadas todas as contas que compõem estes grupos e suas respectivas movimentações:

Obrigações Tributárias	dez/21	jan/22	fev/22	Variação jan/22 x fev/22	
Obrigações Tributárias - Circulante	1.100.727	922.256	1.183.857	28,4%	261.601
Imposto Taxas e Contribuições	875.139	596.709	825.804	38,4%	229.096
INSS a Recolher	244.618	314.921	397.032	26,1%	82.111
FGTS a Recolher	31.174	20.558	18.568	-9,7%	(1.990)
ICMS a Recolher	431.723	57.861	126.924	119,4%	69.064
PIS Não Cumulativo a Recolher	33.235	39.613	52.944	33,7%	13.331
COFINS Não Cumulativo a Recolher	134.388	163.756	230.335	40,7%	66.579
Tributos Retidos a Recolher	85.606	103.402	135.907	31,4%	32.505
IRRF s/Folha a Recolher 0561	80.521	100.378	125.976	25,5%	25.598
ISS Giss Retido a Recolher	1.693	525	2.804	434,1%	2.279
PIS/COFINS e CSLL a Rec.	1.448	1.644	3.094	88,2%	1.450
IRRF s/Serv.Tomados a Rec.1708	445	502	442	-11,9%	(60)
INSS Retido a Recolher	396	353	3.591	916,5%	3.238
IRRF s/ Aluguel 3208	1.103	-	-	0,0%	-
Parcelamentos Fiscais	139.982	222.145	222.145	0,0%	-
12099 - Parcelamento ICMS	35.437	126.150	126.150	0,0%	-
12100 - (-) Juros a Apropriar	(5.174)	(13.725)	(13.725)	0,0%	-
Parcelamento Nº 004.540.123	163.734	163.734	163.734	0,0%	-
(-) Juros a Apropriar Nº 004.540.123	(54.014)	(54.014)	(54.014)	0,0%	-
Obrigações Tributárias - Não Circulante	541.319	863.123	863.123	0,0%	-
Parcelamentos Fiscais	541.319	863.123	863.123	0,0%	-
Parcelamento ICMS	194.902	550.196	550.196	0,0%	-
(-) Juros a Apropriar	(28.457)	(61.948)	(61.948)	0,0%	-
Parcelamento Nº 004.540.123	559.423	559.423	559.423	0,0%	-
(-) Juros a Apropriar Nº 004.540.123	(184.549)	(184.549)	(184.549)	0,0%	-
Total	1.642.046	1.785.378	2.046.979	14,7%	261.601

- ✓ **Patrimônio Líquido:** verifica-se o montante de 2.3 milhões, com uma evolução de 14,3% no valor de R\$ 293 mil.

- **Capital Realizado:** consta o montante de R\$ 90 mil.
- **Lucros/ Prejuízo acumulado:** manteve-se com o saldo de R\$ 1.7 milhão.
- **Ajustes de Exercícios Anteriores:** foi contabilizado o valor de R\$ 4.3 mil, finalizando com salde de R\$ 28 mil, decorrente dos ajustes realizados na contabilidade, conforme razão contábil “CORREÇÃO DE LANÇAMENTO - PAGTO REF DUPLIC 62021 CAIXA ECONOMICA FEDERAL – GRRF”.
- **Resultado do Exercício:** foi contabilizado o prejuízo do mês em análise no valor de R\$ 289 mil. De acordo com análise realizada do Demonstrativo do Resultado do Exercício.

(ESPAÇO INTENCIONALMENTE EM BRANCO)

C) DEMONSTRAÇÕES DOS RESULTADOS

Demonstra-se a seguir a composição da *Demonstração do Resultado do Exercício (DRE)*, com destaque para os pontos de maior relevância:

Demonstração do Resultado do Exercício	Acumulado Fevereiro 2021	Acumulado Fevereiro 2022	Mensal Dez/21	Mensal Jan/22	Mensal Fev/22
Receita Operacional Bruta	4.124.886	1.797.639	730.536	728.955	1.068.684
Vendas Canceladas e Devoluções	-	(6)	(202.175)	(6)	-
Tributos Incidentes s/Receita	(836.074)	(379.092)	(83.714)	(142.292)	(236.800)
Receita Operacional Líquida	3.288.812	1.418.541	444.647	586.658	831.884
Custos X Receita Líquida	-78%	-107%	89%	-108%	-106%
Custo	(2.579.939)	(1.514.025)	397.871	(630.859)	(883.166)
Custo da Mercadoria Vendida	(1.614.847)	(738.724)	719.677	(279.853)	(458.871)
Mão de Obra Direta	(369.870)	(444.242)	(124.605)	(209.843)	(234.399)
Custo Comercial	(196.983)	(126.575)	(80.479)	(53.243)	(73.332)
Outros Custos Diretos	(398.240)	(204.483)	(116.723)	(87.920)	(116.563)
Resultado Operacional Bruto	708.873	(95.483)	842.518	(44.202)	(51.282)
Despesas X Receita Líquida	-42%	-58%	-102%	-71%	-49%
Despesas	(1.388.124)	(826.817)	(454.496)	(417.251)	(409.566)
Despesas Administrativas	(535.520)	(334.751)	(220.065)	(177.440)	(157.311)
Despesas Pessoal Adm	(854.922)	(466.987)	(181.844)	(226.780)	(240.206)
Despesas Tributárias	(24.813)	(4.006)	(21.417)	(3.081)	(924)
Despesas Financeiras	27.131	(21.074)	(30.527)	(9.949)	(11.125)
Despesas não Dedutíveis	-	-	(643)	-	-
Outras Receitas	3.244	171.627	171.209	28	171.599
Rendimentos sobre Aplicações Financeiras	(47)	38	(14)	24	14
Demais Receitas e Ganhos de Capital	3.291	171.590	171.223	4	171.586
Resultado Antes Dos Trib. Sobre O Res.	(676.006)	(750.673)	559.231	(461.425)	(289.249)
Resultado Líquido Do Exercício	(676.006)	(750.673)	559.231	(461.425)	(289.249)

Nota-se no comparativo de resultado acumulado de fevereiro de 2021 x fevereiro de 2022, uma majoração de 11% no prejuízo contábil.

Análise Acumulada 2021 X 2022

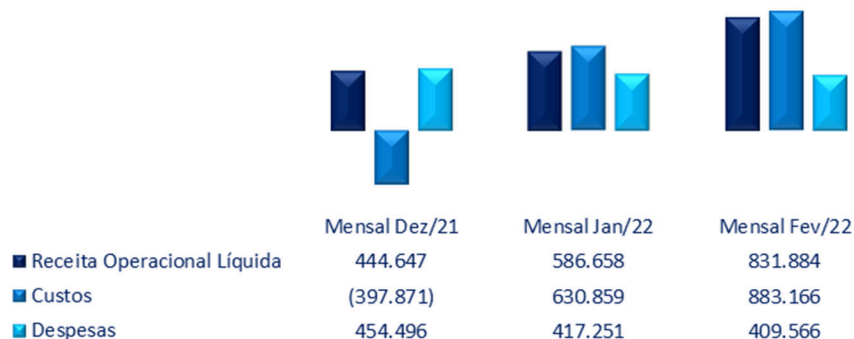


✓ **Receita Operacional Líquida:** verifica-se uma involução de 19,2% o equivalente a R\$ 3.2 milhões.

✓ **Custos:** nota-se uma redução de 10,1%, correspondente a R\$ 1 milhão.

✓ **Despesas:** observa-se uma minoração de 8,1%, no valor de R\$ 561 mil.

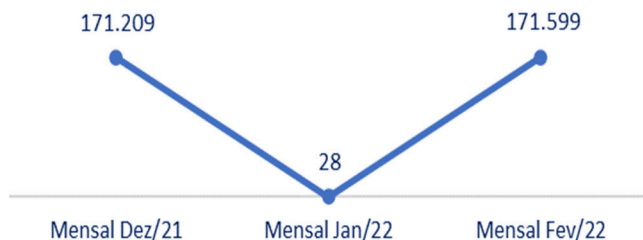
Análise Mensal Receita x Custos x Despesas



De acordo com a análise mensal de fevereiro de 2022, verifica-se uma involução do prejuízo contábil, totalizando R\$ 289 mil, se comparado ao prejuízo apurado no mês anterior. As principais variações serão discutidas abaixo.

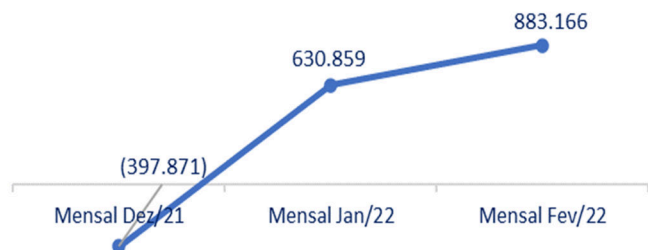
➤ **Receitas:** verifica-se que no mês de fevereiro de 2022, a Receita Líquida apresentou o montante de R\$ 831 mil, decorrente da “Receita Bruta” no valor de R\$ 1 milhão, bem como, “Deduções da Receita” no montante de R\$ 236 mil.

Outras Receitas



Ademais, em “Outras Receitas”, nota-se majoração de mais de 100%, no montante de R\$ 171 mil, pela contabilização das “Bonificações Recebidas” no respectivo mês.

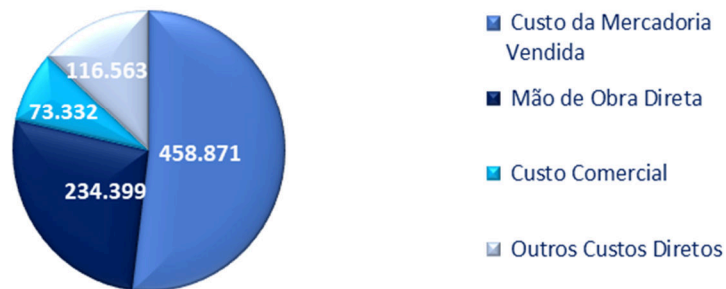
Custos



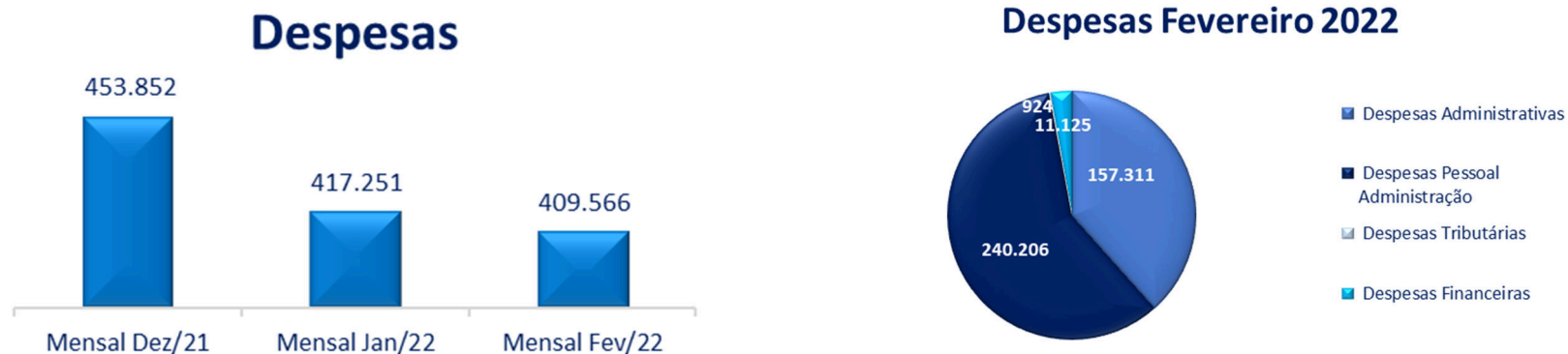
➤ **Custos:** nota-se no mês de fevereiro de 2022, verifica-se a evolução de 40%, o equivalente a R\$ 252 mil, decorrente da majoração de todos os grupos de contas

(ESPAÇO INTENCIONALMENTE EM BRANCO)

Custos Fevereiro 2022



- *Custo da Mercadoria Vendida:* Foi contabilizado o montante de R\$ 458 mil, decorrente dos custos dos produtos vendidos no mês em análise.
 - *Custos de Mão de Obra Direta:* Verifica-se um aumento de 11,7% o equivalente a R\$ 24 mil, justificado pelas variações nas principais as rubricas “Salários e Ordenados”, “13º Salário”, “Aviso Prévio Indenizado”.
 - *Custo Comercial:* observa-se uma evolução de 37,7%, no valor de R\$ 20 mil, decorrente das contas “Combustíveis e Lubrificantes”, “Bonificações Efetuadas”, “Comissões e Representações” e “Descontos Concedidos”.
 - *Outros Custos:* Houve majoração de 32,6%, o equivalente a R\$ 28 mil, fato justificado pelas rubricas “Serviço de Industrialização” e “Água e Esgoto”, o qual será questionado a Recuperanda.
- **Despesas:** Observa-se no mês de fevereiro de 2022, uma involução de 1,8%, o equivalente a R\$ 7,6 mil, decorrente principalmente das variações no grupo de contas “Despesas Administrativas”.

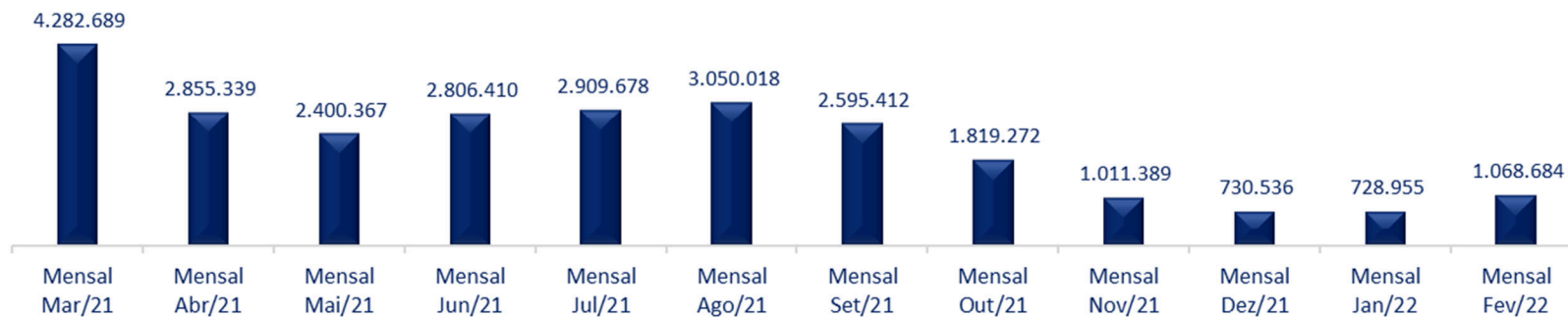


- *Despesas Administrativas*: houve uma redução mensal de 11,3%, o equivalente a R\$ 20 mil, decorrente das principais variações nas contas “Seguro Despesas”, “Material de Consumo” e “Assessoria e Consultoria”.

Demonstra-se abaixo gráfico evolutivo do Faturamento mensal nos últimos 12 meses:

(ESPAÇO INTENCIONALMENTE EM BRANCO)

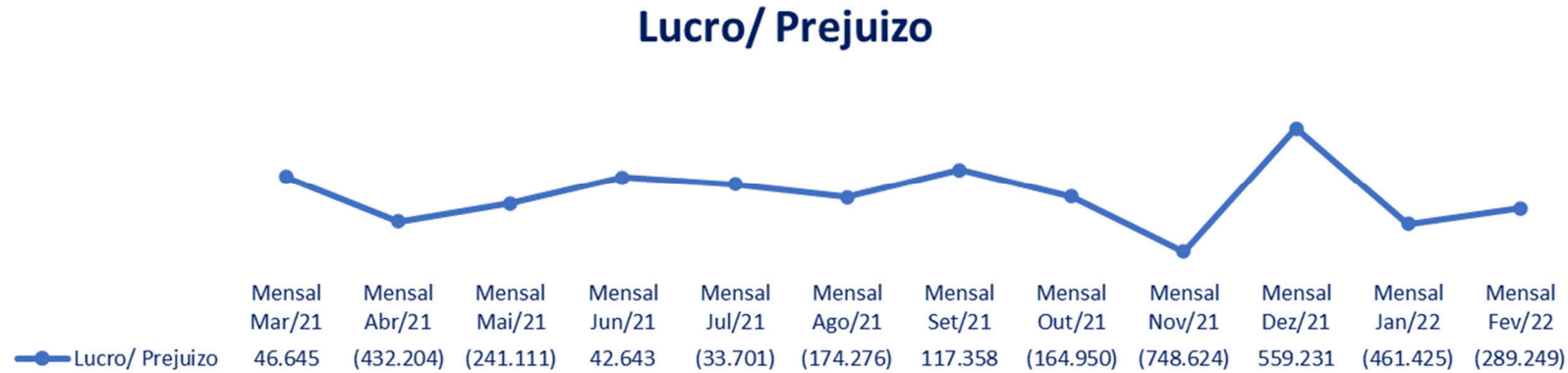
Faturamento



Em relação ao faturamento de fevereiro de 2022, nota-se uma majoração de 46,6%, o equivalente a R\$ 339 mil, se comparado ao mês anterior, decorrente das rubricas “Revenda de Mercadoria Tributada” e “Serviços de Industrialização p/ Terceiros”.

(ESPAÇO INTENCIONALMENTE EM BRANCO)

➤ **Lucro/ Prejuízo Mensal dos últimos 12 meses:**



Em relação ao Lucro/ Prejuízo de fevereiro de 2022, nota-se uma redução do prejuízo em 37,3%, o equivalente a R\$ 172 mil, decorrente da evolução do faturamento, bem como, das reduções das despesas, se comparado ao mês anterior.

(ESPAÇO INTENCIONALMENTE EM BRANCO)

D) ÍNDICES DE LIQUIDEZ¹ (Capacidade de pagamento das dívidas):

Os indicadores de liquidez representam a capacidade de pagamento de dívidas da empresa.

Liquidez Corrente



✓ **Liquidez Corrente:** Apresentou uma involução de 0,2, se comparado ao mês anterior, demonstrando índice de 0,40, decorrente da minoração dos saldos no Ativo Circulante (3,4%), bem como, evolução dos saldos do Passivo Circulante (2,6%).

Liquidez Geral



✓ **Liquidez Geral:** demonstra involução de 0,4, resultando no índice de 0,68. A regressão ocorre em decorrência da variação no Ativo Circulante + Realizável a Longo Prazo em 2,5% (R\$ 129 mil), enquanto o Passivo Circulante + Passivo não Circulante evoluíram em 2,3% (R\$ 164 mil).

¹ Para melhor entendimento dessas análises, destacamos que:
Resultado > 1: bom grau de liquidez;
Resultado = 1: recursos se igualam ao valor dos pagamentos;
Resultado < 1: não possui como quitar suas dívidas no momento.

Conclui-se, portanto, que a liquidez da empresa no período abrangido por este relatório apresentou involução em seus índices, consequência dos eventos citados no decorrer deste relatório.

E) CONSIDERAÇÕES FINAIS SOBRE A ANÁLISE DOS DADOS CONTÁBEIS E DAS INFORMAÇÕES FINANCEIRAS

Em relação ao Quadro de Colaboradores, na empresa Evers houve demissão de 05 colaboradores, encerrando o mês com 62 colaboradores.

➤ Sobre a EVERS:

- **Ativo:** Foi contabilizado uma involução de 2,5%, no montante de R\$ 129 mil, encerrando o mês de fevereiro de 2022, com o montante de R\$ 5 milhões, justificada pela redução do “Ativo Circulante” em R\$ 91 mil, bem como, a minoração de R\$ 37 mil no “Ativo Não Circulante”.
- **Passivo:** Houve evolução no “Passivo Circulante” de R\$ 164 mil, ademais, no “Passivo Não Circulante” não houve alteração. Vale ressaltar que foi identificado pelos livros auxiliares, pagamentos parciais de “Fornecedores” e “Salários”.
- **Patrimônio Líquido:** Verifica-se o saldo negativo (passivo a descoberto) de R\$ 2.3 milhões, com evolução de 14,3%, ou seja, R\$ 293 mil correspondente ao prejuízo mensal apurado, bem como, ajustes exercícios anteriores no valor de R\$ 4 mil.
- **Dívida Tributária e Encargos Sociais:** Observa-se pagamentos parciais em impostos / tributos no mês em análise. Ademais foi contabilizado provisões mensais, encerrando o mês de fevereiro de 2022, com um montante de R\$ 2 milhões.
- **Faturamento:** Foi apurado no período o valor de R\$ 1 milhão.
- **Demonstração do Resultado do Exercício:** Verifica-se um prejuízo contábil de R\$ 289 mil, com redução mensal do saldo de R\$ 172 mil se comparado ao mês anterior.

- **Índice de Liquidez Corrente e Índice de Liquidez Geral** ambos, assim como na NCS, também apresentam um nível insatisfatório (abaixo de 1) para o cumprimento de obrigações de curto e longo prazo.

4. DA FISCALIZAÇÃO DAS ATIVIDADES DAS RECUPERANDAS

Foram solicitados às Recuperandas que nos apresentassem com informações acerca dos impactos experimentados no cotidiano empresarial, sobretudo no que diz respeito a:


- Manutenção ou interrupção parcial ou total das atividades;
- Eventual redução da jornada de trabalho e do contingente de empregados;
- Status da operação e das vendas e pedidos (crescimento/redução).

Entretanto, essa Administradora Judicial informa que não houve retorno por parte Recuperandas até a elaboração do presente relatório. Inobstante isso, pode observar na vistoria realizada visível redução do movimento operacional em relação a outros períodos.

a) **NCS SUPLEMENTOS S.A. e EVERS INDÚSTRIA E COMÉRCIO DE PRODUTOS NUTRACÊUTICOS S.A. (RUA JOSÉ DE RESENDE MEIRELLES, Nº 3.820 – VINHEDO/SP)**

A Administradora Judicial, através de seu representante, Eduardo Ruiz, realizou a vistoria in loco nas sedes das Recuperandas, em 29/04/2022, cujos registros fotográficos encontram-se a seguir.







a) EVERS INDÚSTRIA E COMÉRCIO DE PRODUTOS NUTRACÊUTICOS S.A. (RUA JOSÉ DE RESENDE MEIRELLES, Nº 1200 – VINHEDO/SP)

Também foi vistoriada pela Administradora Judicial a filial da Recuperanda Evers, cujos registros fotográficos encontram-se abaixo.



