

EXCELENTÍSSIMO SENHOR DOUTOR JUIZ DE DIREITO DA 2ª VARA REGIONAL DE COMPETÊNCIA EMPRESARIAL E DE CONFLITOS RELACIONADOS À ARBITRAGEM DA 1ª RAJ – SP.

Processo nº 1000028-49.2020.8.26.0100

Recuperação Judicial

AJ RUIZ CONSULTORIA EMPRESARIAL S.A., Administradora Judicial nomeada nos autos da **RECUPERAÇÃO JUDICIAL de SANYA COMERCIAL DISTRIBUIDORA IMPORTAÇÃO E EXPORTAÇÃO LTDA**, por seus procuradores infra-assinados, vem, respeitosamente, à presença de V. Excelência, nos termos do art. 22, II, “a” primeira parte e “c”, da Lei 11.101/05, apresentar o **Relatório Mensal de Atividades da Recuperanda** relativo às informações contábeis do mês de **agosto de 2022** (doc. 1).

Sendo o que cumpria para o momento, a Administradora Judicial se coloca à disposição deste V. Excelência e sua Z. Serventia, dos nobres advogados das Recuperandas, dos credores e demais interessados bem como do ilustre representante do Ministério Público para quaisquer esclarecimentos que se façam necessários.

São Paulo, 30 de setembro de 2022.

JOICE RUIZ BERNIER

OAB/SP 126.769

ALINE TURCO

OAB/SP 289.611

RELATÓRIO MENSAL DE ATIVIDADES
SANYA COMERCIAL DISTRIBUIDORA IMPORTAÇÃO E EXPORTAÇÃO LTDA.



Processo nº 1000028-49.2020.8.26.0260

2ª Vara Regional de Competência Empresarial e de Conflitos Relacionados à Arbitragem da 1ª RAJ - Estado de São Paulo

1

As informações analisadas neste relatório foram entregues à AJ Ruiz pela própria Recuperanda na forma do art. 52, IV, da Lei nº 11.101/05. Os presentes Relatórios Mensais de Atividades (“RMA”) da empresa **Sanya Comercial Distribuidora e Importação Ltda.** compreendem:

1. **O Calendário processual** com as informações relativas à data de ocorrência dos principais eventos da Recuperação Judicial.
2. **A posição do quadro de empregados;**
3. **A análise dos dados contábeis e das informações financeiras¹** do ano de 2022 com destaque para **o mês de agosto** e a apresentação de dados contábeis relativos aos períodos anteriores, organizada da seguinte forma: **(A)** Ativo e suas contas, com respectivos gráficos e contextualizações; **(B)** Passivo e suas contas, com respectivos gráficos e contextualizações; **(C)** Demonstração do Resultado dos Exercícios; **(D)** Índices representativos da saúde financeira da empresa e **(E)** Considerações finais.
4. **Informações relativas à Fiscalização das atividades da Recuperanda.**

As análises contidas no presente Relatório Mensal de Atividades (RMA) são realizadas em observância às normas adotadas no Brasil, que compreendem as práticas incluídas na legislação societária brasileira e os pronunciamentos técnicos, as orientações e as interpretações técnicas emitidas pelo Comitê de pronunciamentos Contábeis (“CPC”), aprovados pelo Conselho Federal de Contabilidade - CFC.

¹ Todos os valores mencionados na análise das demonstrações contábeis e financeiras estão expressos em reais (R\$).

Todas as informações relevantes, próprias das informações contábeis anuais ou intermediárias, e somente essas, estão sendo evidenciadas, e correspondem àquelas utilizadas pela Recuperanda na sua gestão, de acordo com as informações por ela prestadas.

Eventuais inconsistências apontadas que tenham sido objeto de questionamentos à Recuperanda, mas que não tenham sido solucionadas a tempo, serão tratadas nos próximos relatórios, de acordo com o tempo dos esclarecimentos prestados pela Recuperanda.

(ESPAÇO INTENCIONALMENTE EM BRANCO)

1. CRONOGRAMA PROCESSUAL

| RECUPERAÇÃO JUDICIAL – SANYA - Processo nº 1000028-49.2020.8.26.0260 | | |
|---|--|-----------------------|
| DATA | EVENTO | LEI 11.101/05 |
| 27/05/2020 | Deferimento do Processamento RJ (fls. 938/945) | Art. 52 |
| 01/06/2020 | Termo de Compromisso da Administradora Judicial (fls. 964) | Art. 33 |
| 01/06/2020 | Publicação do Deferimento do Processamento da RJ | - |
| 23/10/2020 | Publicação do Edital de Convocação de Credores (DJE) | Art. 52 § 1º |
| 20/11/2020 | Prazo Fatal para apresentação das Habilitações/Divergências administrativas (15 dias da publicação do Edital de Convocação de Credores) | Art. 7º § 1º |
| 31/07/2020 | Prazo fatal para apresentação do Plano de Recuperação Judicial (60 dias da publicação da decisão de deferimento do processamento da RJ) | Art. 53 |
| 08/02/2021 | Prazo fatal para apresentação da Relação de Credores do AJ (45 dias do término do prazo para apresentação das habilitações/divergências administrativas) | Art. 7º § 2º |
| 29/10/2020 | Prazo para realização da AGC (150 dias da publicação do deferimento do processamento da RJ) | Art. 56 § 1º |
| 23/02/2021 | Publicação do Edital - PRJ e Lista de Credores AJ | Art. 7º, II e Art. 53 |
| 05/03/2021 | Prazo fatal para apresentação das Impugnações Judiciais - 10 dias da publicação do Edital - PRJ e Lista de Credores AJ | Art. 8º |
| 19/11/2021 | Publicação do Edital - Convocação AGC (DJE) | Art. 36 |
| 08/12/2021 | Assembleia Geral de Credores - 1ª Convocação – edital publicado | Art. 37 |
| 15/12/2021 | Assembleia Geral de Credores - 2ª Convocação – edital publicado | Art. 37 |
| 24/11/2020 | Encerramento do Stay Period (dia útil seguinte ao 180º dia da publicação da decisão de deferimento do processamento da RJ) | Art. 6º § 4º |
| 23/01/2021 | Encerramento do Stay Period prorrogado por mais 100 dias | Art. 6º § 4º |
| 17/02/2022 | Assembleia Geral de Credores - Em continuação - aprovação do Plano de Recuperação Judicial | Art. 37 |
| - | Homologação do plano de recuperação judicial | Art. 58 |

2. POSIÇÃO DO QUADRO DE COLABORADORES

Demonstra-se a seguir a composição do quadro de colaboradores da Recuperanda dos 12 (doze) últimos meses, com destaque para o mês de agosto de 2022:

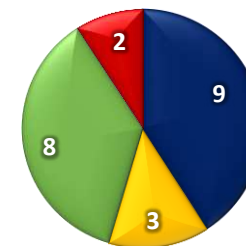


| Colaboradores | set/21 | out/21 | nov/21 | dez/21 | jan/22 | fev/22 | mar/22 | abr/22 | mai/22 | jun/22 | jul/22 | ago/22 |
|-------------------------|-----------|-----------|-----------|-----------|-----------|-----------|-----------|-----------|-----------|-----------|-----------|-----------|
| Matriz - CLT | 3 | 3 | 2 | 1 | 1 | 1 | 1 | 0 | 0 | 0 | 0 | 0 |
| Matriz - PJ | 13 | 12 | 11 | 11 | 11 | 12 | 12 | 10 | 10 | 9 | 9 | 9 |
| Filial - CLT | 2 | 2 | 2 | 2 | 2 | 2 | 2 | 3 | 3 | 3 | 3 | 3 |
| Filial - PJ | 6 | 6 | 6 | 6 | 6 | 7 | 7 | 7 | 7 | 8 | 8 | 8 |
| Terceirizados - Supremo | 0 | 0 | 0 | 0 | 2 | 2 | 2 | 2 | 2 | 2 | 2 | 2 |
| Total | 24 | 23 | 21 | 20 | 22 | 24 | 24 | 22 | 22 | 22 | 22 | 22 |

Verifica-se que no mês de agosto de 2022 não houve movimentação dentro do quadro de colaboradores, encerrando o mês com o total de 22 funcionários, sendo 03 colaboradores CLT e 19 Terceirizados/PJ.

Colaboradores Agosto 2022

- Matriz - PJ
- Filial - CLT
- Filial - PJ
- Terceirizados - Supremo



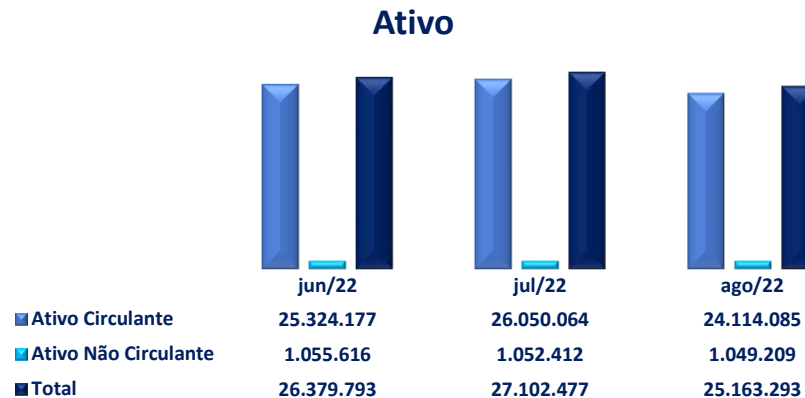
(ESPAÇO INTENCIONALMENTE EM BRANCO)

3. ANÁLISE DOS DADOS CONTÁBEIS E DAS INFORMAÇÕES FINANCEIRAS

A. ATIVO

Demonstra-se a seguir a composição do *Ativo* com destaque para os pontos de maior relevância:

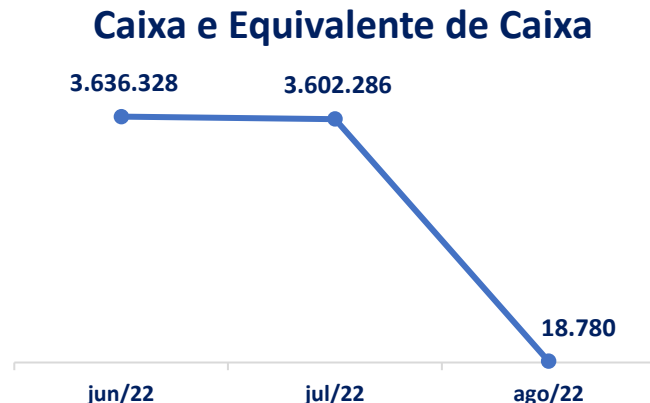
| Balço Patrimonial - Ativo | jun/22 | jul/22 | ago/22 |
|----------------------------------|-------------------|-------------------|-------------------|
| Ativo Circulante | 25.324.177 | 26.050.064 | 24.114.085 |
| Caixa | 344 | 589 | 313 |
| Bancos Conta Movimento | 3.635.910 | 3.601.623 | 18.393 |
| Aplicações Financeiras | 74 | 74 | 74 |
| Clientes Cp | 5.034.303 | 4.647.356 | 4.713.068 |
| Impostos a Recuperar / Compensar | 1.985.438 | 1.810.887 | 1.566.678 |
| Adiantamentos | 7.633.775 | 8.067.004 | 9.142.583 |
| Outras Contas a receber | 3.662 | 214.022 | 214.022 |
| Disponibilidade Com Terceiros | 2.114.840 | 2.391.714 | 2.844.886 |
| Estoques | 4.915.831 | 5.316.795 | 5.614.068 |
| Ativo Não Circulante | 1.055.616 | 1.052.412 | 1.049.209 |
| Realizável A Longo Prazo | 469.145 | 469.145 | 469.145 |
| Outros Empréstimos | 167.852 | 167.852 | 167.852 |
| Bloqueio Judicial | 88.568 | 88.568 | 88.568 |
| Banco Conta Vinculada | 212.726 | 212.726 | 212.726 |
| Imobilizado | 511.808 | 509.477 | 507.147 |
| Moveis - Apartamento | 440.000 | 440.000 | 440.000 |
| Móveis E Utensílios | 4.465 | 4.465 | 4.465 |
| Computadores e Acessórios | 94.804 | 94.804 | 94.804 |
| Software | 42.808 | 42.808 | 42.808 |
| Depreciações Acumuladas | (70.269) | (72.600) | (74.931) |
| Intangível | 74.662 | 73.790 | 72.917 |
| Marcas e patentes | 78.576 | 78.576 | 78.576 |
| Software | 26.170 | 26.170 | 26.170 |
| Amortização Acumuladas | (30.083) | (30.956) | (31.829) |
| Total | 26.379.793 | 27.102.477 | 25.163.293 |



- **Ativo Circulante:** apresentou em agosto de 2022 aumento de 7,4%, o equivalente a R\$ 1,9 milhão, justificado principalmente pela variação nos “Disponíveis”, “Adiantamentos”, “Disponibilidade com terceiros” e “Estoques”. Ademais, o grupo dos “Impostos a Recuperar” variaram somente pela compensação dos impostos dentro do mês, no montante de R\$ 244,2 mil.
- **Ativo Não Circulante:** apresentou redução de 0,3% (R\$ 3,2 mil) em agosto de 2022 pelo registro das Depreciações e Amortizações mensais.

A seguir a abordagem das principais movimentações contábeis e financeiras, apresentadas por grupo de contas.

- ✓ **Caixa e Equivalente de Caixa:** Composto por contas que representam conta correntes bancárias e aplicações financeiras de alta liquidez.

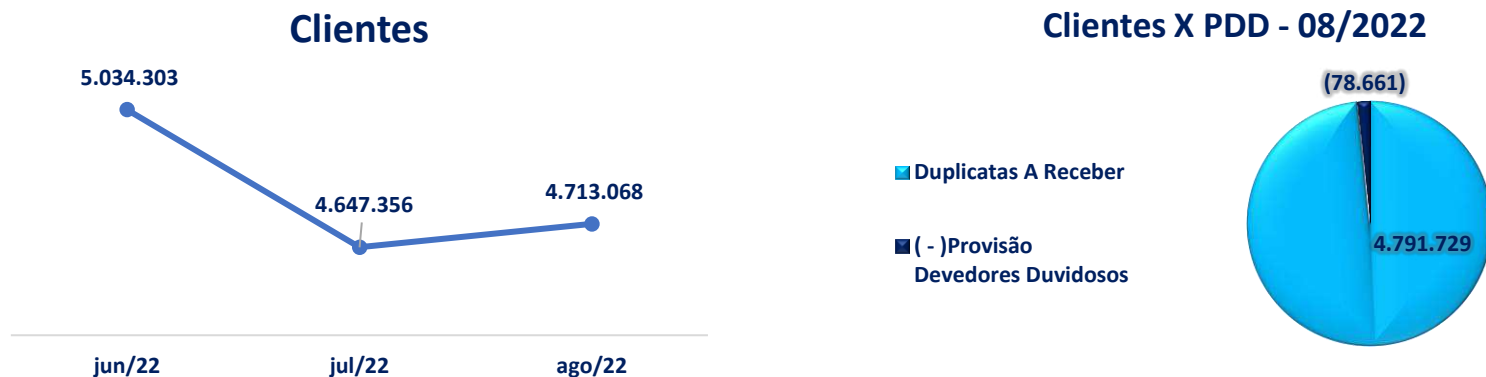


O grupo de *Caixa e Equivalente de Caixa* apresentou em agosto de 2022 redução de 99,5%, o equivalente a R\$ 3,5 milhões, pelo zeramento da conta “Society For Woldwide Interbank Financial” que tinha como objetivo a proteção cambial e mensalmente registrava apenas as oscilas decorrentes das variações cambiais. Segundo demonstrativos enviados, a baixa desta conta trata-se exclusivamente do pagamento ao fornecedor “Real Dragon”, o qual solicitaremos maiores informações.

Cabe ressaltar que, apesar da baixa variação, a conta “Banco Caixa AG. 3103 C/C 62-3” realizou alta movimentação mensal, decorrente dos recebimentos de clientes, pagamento adiantados para fornecedores estrangeiros e valores transferidos para a conta de “Cash Company”, dentro do grupo “Disponibilidade com Terceiros”, onde estão alocados parte dos recursos da Recuperanda.

| Caixa E Equivalente De Caixa | jun/22 | jul/22 | ago/22 | Variação jul/22 x | |
|-------------------------------|------------------|------------------|---------------|-------------------|--------------------|
| Caixa | 344 | 589 | 313 | -46,8% | (276) |
| Caixa Matriz | 344 | 589 | 313 | -46,8% | (276) |
| Bancos Conta Movimento | 3.635.910 | 3.601.623 | 18.393 | -99,5% | (3.583.230) |
| Banco Bs2 C/C 671524-9 | 13.904 | 13.904 | 13.904 | 0,0% | - |
| Banco Itau Filial | 28 | - | 2 | 0,0% | 2 |
| Banco Santander | 892 | 892 | 892 | 0,0% | - |
| Banco Pine Ag. 0001 C/C 4329 | 3.596 | 3.596 | 3.596 | 0,0% | - |
| Society For Woldwide Interbar | 3.617.490 | 3.583.231 | - | -100,0% | (3.583.231) |
| Aplicações Financeiras | 74 | 74 | 74 | 0,1% | 0 |
| Aplicação Banco Do Brasil | 47 | 48 | 48 | 0,2% | 0 |
| Aplicação Aut Santander | 26 | 26 | 26 | 0,0% | - |
| Total | 3.636.328 | 3.602.286 | 18.780 | -99,5% | (3.583.505) |

✓ **Clientes:** Compõem este grupo as “Duplicatas a Receber de Clientes” e a Provisão para Devedores Duvidosos (PDD).



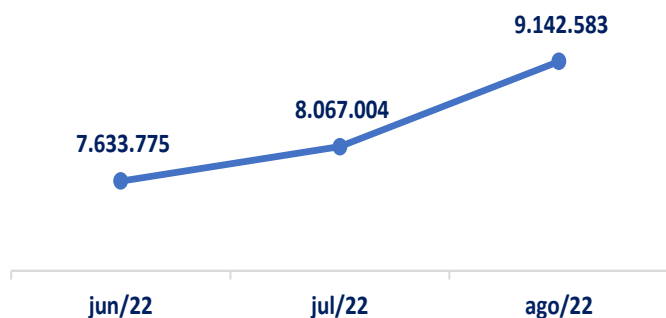
O grupo apresentou em agosto de 2022 aumento de 1,4%, o equivalente a R\$ 65,7 mil, em virtude do aumento do faturamento ocorrido no mês em que, dentro do período analisado, a Recuperanda recebeu R\$ 6,5 milhões enquanto faturou recebíveis no total de R\$ 6,6 milhões.

Já a PDD permanece no mesmo valor que o mês anterior representando, aproximadamente, 1,8% do saldo da conta, totalizando R\$ 78 mil.

✓ **Adiantamentos:** A composição deste grupo será apresentada na sequência. Os adiantamentos de importações estão atrelados ao início do processo de aquisição de estoques.

✓

Adiantamentos



O subgrupo de Adiantamentos apresentou em agosto de 2022 aumento de 13,3%, o equivalente a R\$ 1 milhão no período, variação que ocorreu principalmente na conta “Adiantamento para Importação” pelo aumento de R\$ 1,1 milhão, devido aos novos adiantamentos realizados além das compensações ocorridas pela emissão do documento fiscal.

Ademais a conta de “Adiantamento a Fornecedores” apresentou movimentações a débitos referente pagamentos adiantados a Ville Distribuidora que somaram a quantia de R\$ 197,2 mil e, teve seu saldo zerado pela emissão do documento fiscal para o mesmo fornecedor, no valor de R\$ 230,5 mil. O qual solicitaremos os documentos referentes a essas transações.

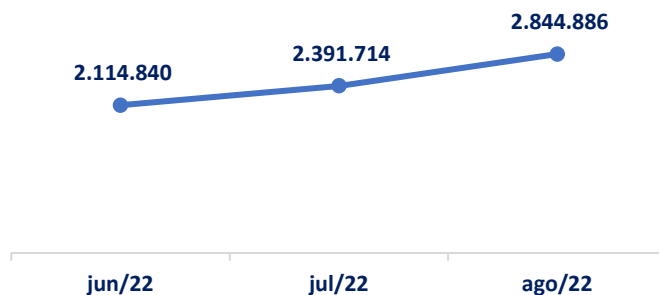
| Adiantamentos | jun/22 | jul/22 | ago/22 | Variação jul/22 x ago/22 | |
|----------------------------|------------------|------------------|------------------|--------------------------|------------------|
| Adiant a Fornecedores | 22.271 | 33.323 | - | -100,0% | (33.323) |
| Adiant P/Importação | 7.324.068 | 7.746.245 | 8.855.147 | 14,3% | 1.108.902 |
| Adiantamentos de Comissões | 287.436 | 287.436 | 287.436 | 0,0% | - |
| Total | 7.633.775 | 8.067.004 | 9.142.583 | 13,3% | 1.075.579 |

Conforme esclarecido pela Recuperanda, o fornecedor supracitado (Ville Distribuidora) é considerado como “essencial” pois “atende no que se refere à quantidade, qualidade, preço e agilidade e aceita pagamentos parciais, conforme nossa disponibilidade de caixa”, em contrapartida, os pagamentos precisam ser realizados em dinheiro. Assim, para atender a essa condição, a Recuperanda informou: “efetuamos a transferência do valor devido à conta do Senhor Sergio, que se responsabiliza pelo saque e entrega do numerário, sempre contra recibo e subsequente emissão de Nota Fiscal”. Ressalta-se que as tratativas acerca desta transação seguem em alinhamento com a Recuperanda e serão sinalizadas nos próximos relatórios oportunamente.

Em relação ao saldo aberto na conta “Adiantamentos de Comissões” no valor de R\$ 287,4 mil, foi apresentado pela Recuperanda a composição cujo resumo foi demonstrado no relatório anterior. Ao ser questionada quanto a tratativa que seria dada à conta, foi respondido que estão “fazendo a última tentativas das NFs, caso não recebemos, vamos jogar para perdas e adicionar no Lalur, conforme plano inicial”. Solicitaremos a Recuperanda documentos que comprovem o vínculo/solicitação da prestação de serviços na época da realização do pagamento.

✓ **Disponibilidades com terceiros:** Como informado pela Recuperanda em junho de 2021 sobre este grupo contábil: “Conforme enviado Contrato de Serviço, Aditamento e Acordo Comercial, com a Empresa, separamos a conta que entendemos ser disponibilidade nossa em poder de terceiros, para o BPO Financeiro”, cujo saldos abertos são recursos que ficam na conta para uso nos próximos meses.

Disponibilidade com Terceiros



O grupo apresentou, em agosto de 2022, aumento de 18,9%, o equivalente a R\$ 453 mil, encerrando o mês com saldo de R\$ 2,8 milhões de recursos da Recuperanda em posse da empresa “Supremo” (que faz a gestão dos recursos financeiros da Recuperanda) decorrente do aumento de recebimentos na conta de Clientes.

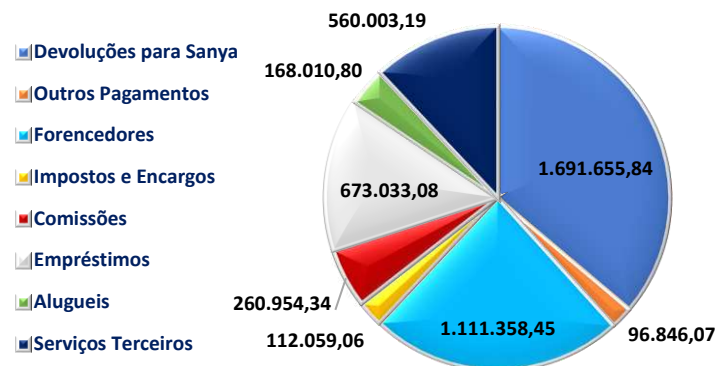
Por ocasião do relatório anterior, foram solicitadas documentações quanto ao destaque dos valores referente “Rescisões e Outras Despesas” na fatura de prestação de serviço da Supremo. Conforme esclarecido anteriormente pela Recuperanda tratam-se acordos realizados entre a Supremo e os funcionários terceirizados, os quais a Recuperanda também respondia solidariamente.

Após a análise, notou-se que nenhum dos acordos são referentes a funcionários constantes na lista de credores, que as rescisões ocorreram antes do início da RJ (21/05/2020) ao passo que, os primeiros pagamentos acordados foram realizados somente em julho de 2021 e, que a relação de valores pagos não correspondia ao controle de pagamento disponibilizado.

Outros questionamentos serão realizados a fim de entender os pontos que permaneceram em aberto e serão esclarecidos nos próximos relatórios.

Ademais, não foi enviado o controle extracontábil da referida conta.

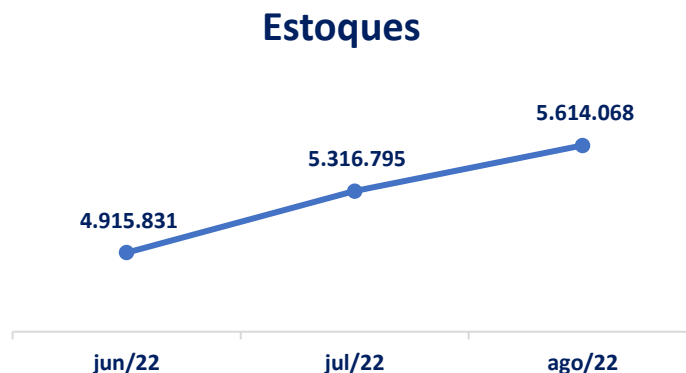
Saídas Cash Company - 08.2022



Dos pagamentos realizados através do BPO financeiro, os principais foram direcionados para os gastos com fornecedores (pagamentos e adiantamentos) e devoluções de valores para a Sanya, que foram destinados a pagamentos e adiantamentos a fornecedores estrangeiros, conforme ilustrado no gráfico acima.

(ESPAÇO INTENCIONALMENTE EM BRANCO)

Estoques: Este subgrupo é formado pelas mercadorias, produtos e insumos utilizados na operação da empresa:



Em agosto de 2022 os estoques apresentaram crescimento de 5,6% (R\$ 297,2 mil) principalmente pela conta “Material de Acondicionamento” que aumentou em R\$ 230,5 mil, decorrente da aquisição de produtos conforme nota emitida pela Ville Distribuidora, conforme mencionado no tópico de “Adiantamentos”.

Destaca-se também as movimentações dentro da conta “Mercadores para Revenda” referente ao menor reconhecimento do CMV (Custo da Mercadoria Vendida) quando comparado ao mês anterior, no valor de R\$ 1,6 milhão e entradas de mercadorias no montante de R\$ 1,7 milhão.

No mês 06.2022 a Recuperanda realizou a baixa total no saldo do “IPI a Recuperar” (R\$ 3,3 milhões) sendo R\$ 1 milhão para o custo dentro do ano de 2022 e R\$ 2,3 milhões para a conta de “Ajuste de Exercício Anterior”, assim justificando: *“Não pagamos IPI na saída, logo não podemos tomar crédito na entrada, conforme parecer do nosso Adv. Tributarista...”*.

No entanto, no mês 07.2022, o valor de R\$ 2,3 milhões foi reclassificado dos “Ajustes de Exercício Anterior” para a conta de “Mercadorias para Revendas” nos estoques. Ao ser questionada sobre os motivos dessa reclassificação, a Recuperanda esclareceu no mês 09.2022 que *“esse ajuste*

está em PL, erroneamente, pois isso e valores de Estoque no qual não podemos tomar crédito”, entretanto, o crédito se trata de mercadorias baixadas em períodos anteriores. Questionaremos a Recuperando quanto a forma que controlam esses créditos de mercadorias baixadas.


| Estoque De Materiais | jun/22 | jul/22 | ago/22 | Variação jul/22 x ago/22 | |
|--------------------------------------|------------------|------------------|------------------|--------------------------|----------------|
| Mercadorias Para Revenda | 4.126.680 | 4.709.754 | 4.781.410 | 1,5% | 71.655 |
| Peças E Partes - Assistencia Tecnica | 42.727 | 44.640 | 50.724 | 13,6% | 6.084 |
| Material De Acondicionamento | 746.425 | 562.401 | 781.934 | 39,0% | 219.533 |
| Total | 4.915.831 | 5.316.795 | 5.614.068 | 5,6% | 297.272 |

(ESPAÇO INTENCIONALMENTE EM BRANCO)

B. PASSIVO

Demonstra-se a seguir a composição do Passivo com destaque para os pontos de maior relevância:

| Balço Patrimonial - Passivo | jun/22 | jul/22 | ago/22 |
|---|---------------------|---------------------|---------------------|
| Passivo Circulante | 89.012.179 | 89.458.655 | 85.045.700 |
| Fornecedores Cp | 2.469.399 | 4.097.967 | 445.246 |
| Salários E Encargos A Pagar | 23.075 | 24.642 | 26.209 |
| Impostos E Contribuições A Recolher | 11.701.762 | 11.861.568 | 12.101.579 |
| Outras Contas a Pagar | 1.960.711 | 1.960.711 | 1.960.711 |
| Emprestimos E Financ. - Rj | 19.387.210 | 19.387.210 | 19.387.210 |
| Adiantamento De Clientes | 106.057 | 106.057 | 106.057 |
| Fornecedores Estrangeiro | 3.032.393 | 2.344.218 | 2.024.291 |
| Duplicatas Descontadas - Rj | 937.396 | 937.396 | 937.396 |
| Contas A Pagar | 601.088 | 636.039 | 698.876 |
| Outras Contas A Pagar - Rj | 46.675.040 | 46.270.976 | 46.199.287 |
| Duplicatas Vinculada Garantia Empr - Rj | 1.158.838 | 1.158.838 | 1.158.838 |
| Outros Emprést A Pagar | 959.210 | 673.033 | - |
| Passivo Não Circulante | 10.541.282 | 10.541.282 | 10.541.282 |
| Empréstimos Bancários | 6.487.172 | 6.487.172 | 6.487.172 |
| Obrigações Tributárias | 4.054.111 | 4.054.111 | 4.054.111 |
| Patrimônio Líquido | (73.173.669) | (72.897.461) | (70.423.689) |
| Capital | 2.440.000 | 2.440.000 | 2.440.000 |
| Ajuste De Exercícios Anteriores | (2.319.630) | (1.570.242) | (1.570.242) |
| Lucros/Prejuízos Acumulados | (64.057.714) | (64.057.714) | (64.057.714) |
| Lucro (Prejuízo) Do Exercício | (9.236.325) | (9.709.505) | (7.235.733) |
| Total | 26.379.793 | 27.102.477 | 25.163.293 |

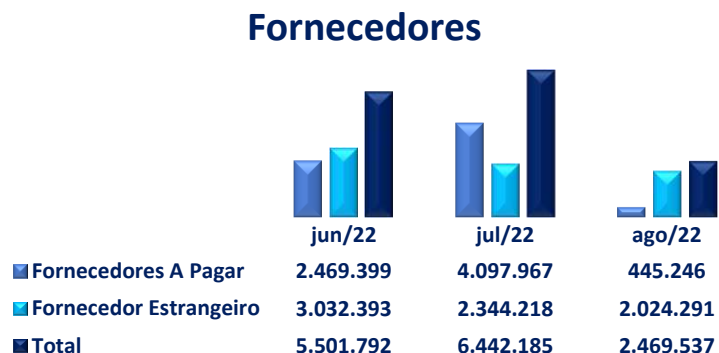


(ESPAÇO INTENCIONALMENTE EM BRANCO)

- O **Passivo Circulante** apresentou em agosto de 2022 uma redução de 4,9%, o equivalente a R\$ 4,4 milhão, principalmente pelas variações nos grupos de contas “Fornecedores”, “Impostos e Contribuições a Recolher”, “Fornecedores Estrangeiros” e “Outros Emprest. A Pagar”.
- O **Passivo não Circulante** não apresentou variação contábil dentro do mês; e
- O **Patrimônio Líquido** encontra-se com saldo negativo (*Passivo Descoberto*) e apresentou em agosto de 2022 redução desse saldo em 3,4%, o equivalente a R\$ 2,4 milhões, justificado pelo resultado apurado neste mês (Lucro).

A seguir a abordagem das principais movimentações contábeis/financeiras apresentadas por grupo de contas.

- ✓ **Fornecedores:** Nesse grupo de contas estão alocados os “fornecedores nacionais” e “fornecedores estrangeiros”.



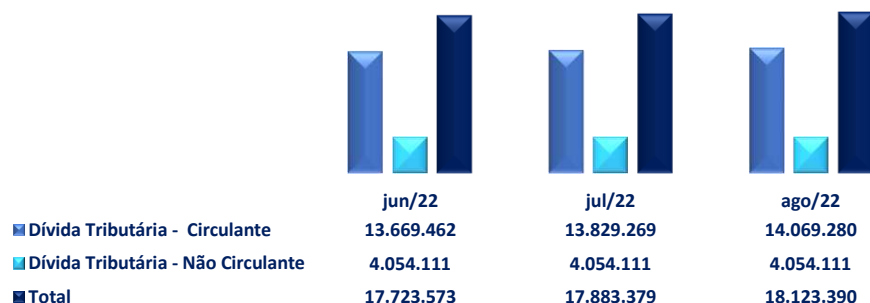
Destaca-se em agosto de 2022 a redução do saldo do grupo “Fornecedores” em 61,7%, o equivalente a R\$ 3,9 milhões, decorrente das contas “Fornecedor a Pagar” que apresentou baixa de R\$ 3,6 milhão, substancialmente, pelo pagamento para Real Dragon no valor de R\$ 3,5 milhões, o qual solicitaremos mais informações e, a conta “Fornecedores Estrangeiros” que apresentou redução de R\$ 319,9 mil pelo maior volume de pagamentos (R\$ 2 milhões) em detrimento das provisões realizadas no mês (R\$ 1,7 milhão), provisões essas que aumentaram em 118% quando comparado ao mês anterior, que foi de R\$ 777 mil.

| Fornecedores | jun/22 | jul/22 | ago/22 | Variação jul/22 x ago/22 | |
|------------------------|------------------|------------------|------------------|--------------------------|--------------------|
| Fornecedores A Pagar | 2.469.399 | 4.097.967 | 445.246 | -89,1% | (3.652.721) |
| Fornecedor Estrangeiro | 3.032.393 | 2.344.218 | 2.024.291 | -13,6% | (319.927) |
| Total | 5.501.792 | 6.442.185 | 2.469.537 | -61,7% | (3.972.648) |

✓ **Dívida Tributária:** abrange as contas de impostos a recolher e parcelamentos, cujo detalhamento será apresentado na sequência. Destacamos que a Recuperanda está em processo de auditoria fiscal para validação de seus direitos e obrigações fiscais, que eventualmente impactará nos saldos desse grupo.

No mês de agosto de 2022, nota-se uma evolução de 1,3%, o equivalente a R\$ 240 mil, se comparado ao mês anterior.

Dívida Tributária



Dívida Tributária Circulante: apresentou aumento de 1,7%, o equivalente a R\$ 240 mil, pela maior apuração das provisões em detrimento dos pagamentos ocorridos no período dentro do grupo *Impostos e Contribuições a Recolher*. Ainda, mesmo sem variação mensal, as contas do grupo *Encargos Sociais* apresentaram movimentação de recolhimento e provisão de impostos, ambas em valores iguais.

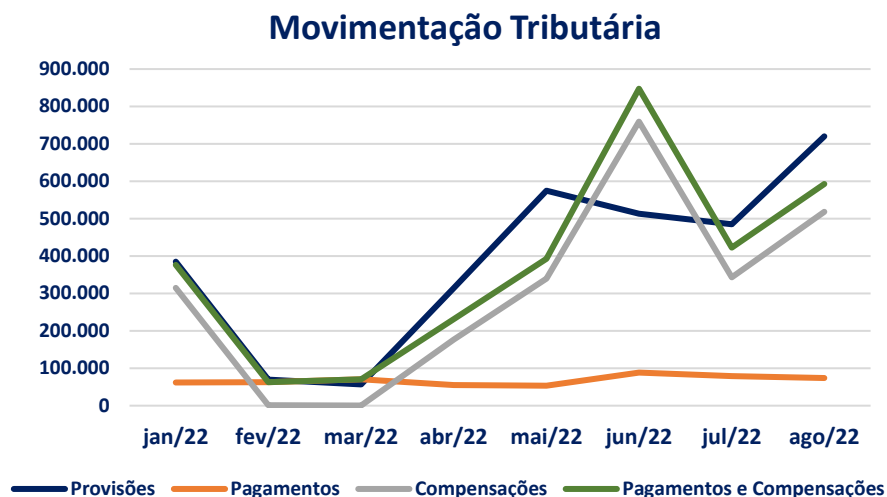
Observa-se o recolhimento nas contas “Prev. Social a Recolher”, “FGTS a Recolher”, “DIFAL a Recolher”, “ICMS a Recolher”, “ICMS Fundos a Recolher” e “ISS Retido na Fonte”, conforme Razão Contábil. As demais reduções nas contas ocorreram por meio de compensações dos tributos.

Dívida Tributária Não Circulante: Não houve variações no mês em análise.

| Dívida Tributária | jun/22 | jul/22 | ago/22 | Variação jul/22 x ago/22 | |
|--|-------------------|-------------------|-------------------|--------------------------|----------------|
| Dívida Tributária - Circulante | 13.669.462 | 13.829.269 | 14.069.280 | 1,7% | 240.011 |
| Encargos Sociais | 6.989 | 6.989 | 6.989 | 0,0% | - |
| Prev Social a Recolher | 4.843 | 4.843 | 4.843 | 0,0% | - |
| FGTS a Recolher | 480 | 480 | 480 | 0,0% | - |
| IRRF S/Folha a Recolher | 1.666 | 1.666 | 1.666 | 0,0% | - |
| Impostos e Contribuições a Recolher | 11.701.762 | 11.861.568 | 12.101.579 | 2,0% | 240.011 |
| IRRF a Recolher | 1.755 | 95 | 1.061 | 1018,5% | 967 |
| PIS a Recolher | 366.877 | 386.827 | 403.974 | 4,4% | 17.147 |
| ICMS a Recolher | 104.939 | 102.570 | 126.202 | 23,0% | 23.632 |
| IPI a Recolher | 2.911.358 | 2.941.345 | 2.975.759 | 1,2% | 34.414 |
| COFINS a Recolher | 5.172.539 | 5.257.278 | 5.377.200 | 2,3% | 119.921 |
| ISS Retido Na Fonte | 1.232 | 1.232 | 1.235 | 0,2% | 3 |
| PIS/COFINS/CSLL - Lei 10833 At 30 PCC | 158 | 267 | 521 | 95,1% | 254 |
| Prov. P/ Imposto De Renda | 2.005.629 | 2.026.286 | 2.049.994 | 1,2% | 23.708 |
| Prov. P/ Contribuição Social S/ Lucro | 1.097.297 | 1.108.600 | 1.121.570 | 1,2% | 12.971 |
| INSS Retido a Recolher | 2.778 | 2.778 | 2.778 | 0,0% | - |
| DIFAL a Recolher | 7.716 | 5.649 | 3.453 | -38,9% | (2.197) |
| ICMS Fundos a Recolher | 21.803 | 20.533 | 29.299 | 42,7% | 8.765 |
| IOF a Pagar | 7.681 | 8.107 | 8.534 | 5,3% | 427 |
| Outras Contas A Pagar | 1.960.711 | 1.960.711 | 1.960.711 | 0,0% | - |
| Dívida Tributária - Não Circulante | 4.054.111 | 4.054.111 | 4.054.111 | 0,0% | - |
| Obrigações Tributarias | 4.054.111 | 4.054.111 | 4.054.111 | 0,0% | - |
| Total | 17.723.573 | 17.883.379 | 18.123.390 | 1,3% | 240.011 |

Cabe ressaltar que a Recuperanda enviou parcialmente os comprovantes de pagamentos dos encargos e impostos do mês de agosto (INSS, ICMS e ICMS fundos), os demais pagamentos realizados dentro mês é identificável somente através do Livro Razão e, grande parte dos impostos vem sendo compensados pelos créditos registrados no ativo.

Conforme demonstrado na tabela abaixo, é possível notar que a Recuperanda realizou um volume maior de compensações no mês de agosto, porém, superado pelo total de impostos provisionados, elevando assim o saldo do grupo da Dívida Tributária.

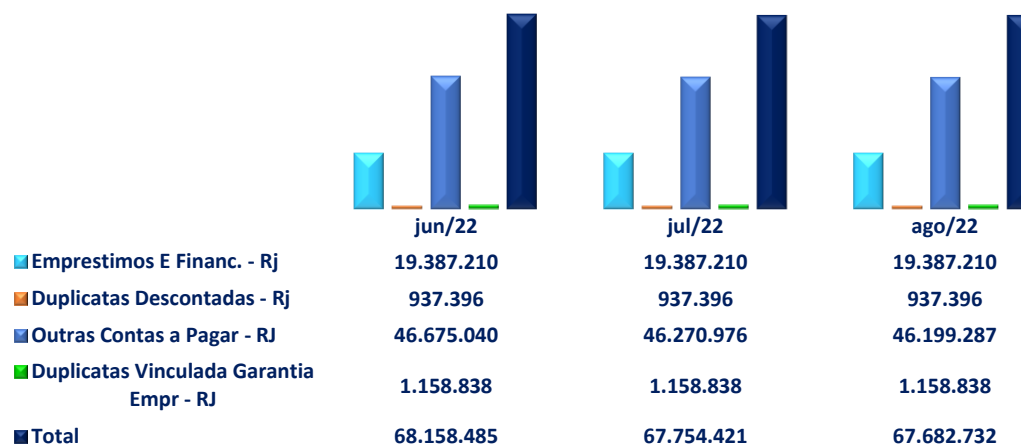


| | Provisões | Pagamentos | Compensações | Pagamentos e Compensações |
|---------------|------------------|----------------|------------------|---------------------------|
| jan/22 | 384.677 | 61.627 | 314.880 | 376.506 |
| fev/22 | 69.426 | 62.326 | 571 | 62.896 |
| mar/22 | 56.975 | 69.852 | - | 69.852 |
| abr/22 | 314.270 | 54.684 | 176.173 | 230.857 |
| mai/22 | 574.978 | 53.230 | 339.593 | 392.823 |
| jun/22 | 513.552 | 88.203 | 759.494 | 847.697 |
| jul/22 | 484.620 | 79.023 | 343.252 | 422.275 |
| ago/22 | 720.505 | 73.849 | 518.494 | 592.343 |
| Totais | 2.398.497 | 468.944 | 1.933.962 | 2.402.906 |

Quanto a CND, a Recuperanda comprovou o protocolo de pedido de transação tributária perante a PGFN, informando que estão aguardando “atualização do nome da empresa perante a Receita Federal, ou seja, que a empresa passasse a constar em Recuperação Judicial”.

✓ **Recuperação Judicial (circulante):** Este grupo contábil corresponde aos credores arrolados no Plano de Recuperação Judicial.

Recuperação Judicial



Em agosto de 2022 verifica-se diminuição nos saldos deste grupo em 0,1% no montante de R\$ 71,6 mil, decorrente da variação cambial na conta “Fornecedores Estrangeiros RJ”.

A composição do saldo do período encontra-se conforme demonstrado em tabela² abaixo:

² Quando comparado o saldo contábil (tabela) com a lista de credores, o contabilizado apresenta-se maior devido à conversão dos créditos em moeda estrangeira.

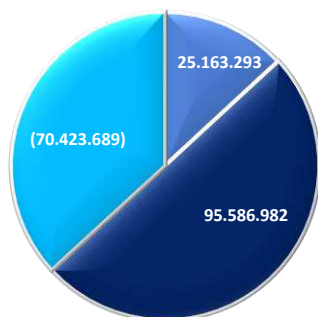
| Recuperação Judicial | jun/22 | jul/22 | ago/22 | Variação jul/22 x ago/22 | |
|--|-------------------|-------------------|-------------------|--------------------------|-----------------|
| Empréstimos E Financ. - Rj | 19.387.210 | 19.387.210 | 19.387.210 | 0,0% | - |
| Empréstimos Banco Do Brasil Cp | 8.741.048 | 8.741.048 | 8.741.048 | 0,0% | - |
| Empréstimos Itau - Cp | 1.790.493 | 1.790.493 | 1.790.493 | 0,0% | - |
| Empréstimos Pine - Cp | 2.990.725 | 2.990.725 | 2.990.725 | 0,0% | - |
| Empréstimos Safra - Cp | 518.477 | 518.477 | 518.477 | 0,0% | - |
| Empréstimos Sofisa - Cp | 3.183.623 | 3.183.623 | 3.183.623 | 0,0% | - |
| Empréstimos Banco Abc - Cp | 2.162.845 | 2.162.845 | 2.162.845 | 0,0% | - |
| Duplicatas Descontadas - Rj | 937.396 | 937.396 | 937.396 | 0,0% | - |
| Descontada - Banco Daniele | 41.908 | 41.908 | 41.908 | 0,0% | - |
| Descontada - Banco Sifra | 62.609 | 62.609 | 62.609 | 0,0% | - |
| Descontada - Banco Athena | 784.285 | 784.285 | 784.285 | 0,0% | - |
| Descontada - Banpar | 48.595 | 48.595 | 48.595 | 0,0% | - |
| Outras Contas a Pagar - RJ | 46.675.040 | 46.270.976 | 46.199.287 | -0,2% | (71.689) |
| Fornecedores Nacionais - Rj | 3.127.939 | 3.127.939 | 3.127.939 | 0,0% | - |
| Comissão A Pagar - Rj | 759.541 | 759.541 | 759.541 | 0,0% | - |
| Alugueis A Pagar - Rj | 121.332 | 121.332 | 121.332 | 0,0% | - |
| Fornecedor Estrangeiro - Rj | 42.666.227 | 42.262.163 | 42.190.474 | -0,2% | (71.689) |
| Duplicatas Vinculada Garantia Empr - RJ | 1.158.838 | 1.158.838 | 1.158.838 | 0,0% | - |
| Vinculada Abc | 897.665 | 897.665 | 897.665 | 0,0% | - |
| Vinculada Pine | 102.619 | 102.619 | 102.619 | 0,0% | - |
| Vinculada Sofisa | 158.554 | 158.554 | 158.554 | 0,0% | - |
| Total | 68.158.485 | 67.754.421 | 67.682.732 | -0,1% | (71.689) |

✓ **Outros Empréstimos a Pagar:** Grupo responsável pela classificação dos créditos com a empresa Jianling Empreendimentos que, por ser garantidora fiduciária, liquidou empréstimos da Recuperanda com o Banco Daycoval através da execução de garantia em julho de 2021, que deverão ser pagamentos em parcelas semanais de R\$ 100 mil.

Esse grupo zerou seu saldo em agosto de 2022 no montante de R\$ 673 mil pela quitação da dívida. Conforme documentação apresentada, o saldo sofreu a incidência de juros e multa devido ao atraso no pagamento das parcelas, conforme demonstrado na tabela abaixo.

| Composição Mensal de Pagamentos e Provisões | | | |
|---|------------------|--------------------|---|
| Período | Valor Pago | Valor Provisionado | Obs.: |
| jul/21 | 200.000 | 2.759.210 | Confissão da Dívida - Valor Principal e Custas. |
| ago/21 | 400.000 | - | |
| set/21 | 400.000 | - | |
| out/21 | 100.000 | - | |
| nov/21 | 100.000 | - | |
| dez/21 | 300.000 | - | |
| jan/22 | - | - | |
| fev/22 | - | - | |
| mar/22 | 62.421 | - | |
| abr/22 | 37.579 | - | |
| mai/22 | 100.000 | - | |
| jun/22 | 100.000 | - | |
| jul/22 | 585.847 | 299.670 | Valor referente atualização, juros e multa. |
| ago/22 | 673.033 | - | |
| Total | 3.058.880 | 3.058.880 | |

Ativo x Passivo x PL



■ Ativo ■ Passivo ■ Passivo a Descoberto (PL)

✓ Patrimônio Líquido:

O saldo do Patrimônio Líquido em agosto de 2022 encontra-se negativo, portanto, demonstrando o passivo descoberto, no total de R\$ 70,4 milhões, ou seja, o saldo de obrigações registrado no Passivo supera sua aplicação com bens e direitos no Ativo.

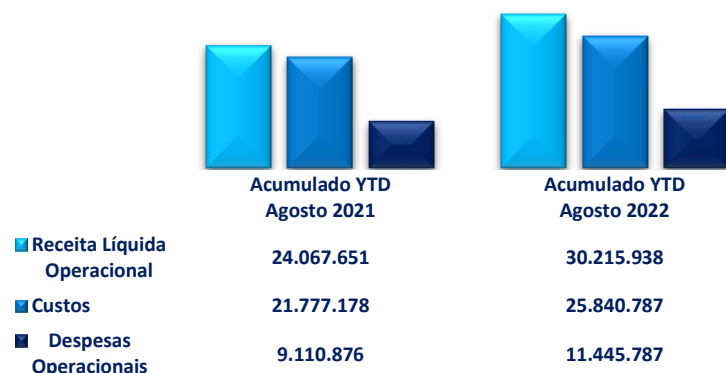
Das variações apresentadas no Patrimônio Líquido, destacamos a conta “Lucros/Prejuízos do Exercício” com saldo de R\$ 7,2 milhões, que apresentou redução de seu saldo negativo pela apuração do lucro mensal em agosto de 2022.

C. DEMONSTRAÇÕES DOS RESULTADOS

Demonstra-se a seguir a composição da *Demonstração de Resultado do Exercício* (D.R.E.) com destaque para os pontos de maior relevância:

| Demonstração dos Resultados dos Exercícios - DRE | Acumulado YTD Agosto 2021 | Acumulado YTD Agosto 2022 | Mensal Jun. 2022 | Mensal Jul. 2022 | Mensal Ago. 2022 |
|--|------------------------------|------------------------------|---------------------|---------------------|---------------------|
| Receita Bruta Operacional | 27.972.523 | 34.678.582 | 4.689.680 | 4.416.276 | 6.614.581 |
| Deduções | (4.011.702) | (4.546.979) | (608.214) | (544.614) | (780.548) |
| Impostos Sobre Vendas Canceladas | 106.830 | 84.335 | 12.270 | 4.754 | 5.034 |
| Receita Líquida Operacional | 24.067.651 | 30.215.938 | 4.093.737 | 3.876.415 | 5.839.067 |
| Custos X Receita Líquida | -90,5% | -85,5% | -118,9% | -78,6% | -30,8% |
| Custos | (21.777.178) | (25.840.787) | (4.869.127) | (3.048.569) | (1.799.134) |
| (=) Lucro Bruto | 2.290.473 | 4.375.151 | (775.390) | 827.846 | 4.039.932 |
| Despesas Operacionais X Receita Líquida | -37,9% | -37,9% | -34,4% | -35,0% | -27,0% |
| Despesas Operacionais | (9.110.876) | (11.445.787) | (1.408.828) | (1.357.480) | (1.577.039) |
| despesas c/funcionarios | (258.613) | (231.752) | (28.088) | (28.480) | (28.600) |
| facilities | (1.301.475) | (1.519.128) | (186.337) | (171.277) | (180.253) |
| serv de terceiros | (3.668.254) | (3.889.937) | (500.986) | (522.400) | (622.182) |
| consult/assessoria juridica | (919.323) | (852.374) | (85.717) | (108.144) | (117.798) |
| despesas gerais | (325.035) | (621.673) | (68.177) | (26.631) | (42.253) |
| despesas comerciais | (2.638.176) | (4.330.924) | (539.524) | (500.549) | (585.954) |
| Receitas Financeiras | 6.969.418 | 7.364.354 | 351.638 | 403.992 | 71.689 |
| Outras Despesas Operacionais | (10.045) | (2.002.734) | - | (72) | - |
| Despesas Financeiras | (6.158.402) | (8.120.695) | (4.941.280) | (432.489) | (156.104) |
| = Lucro Operacional | (7.215.384) | (7.826.977) | (6.773.861) | (558.130) | 2.378.478 |
| Outras Receitas | 963.798 | 591.244 | 82.543 | 84.950 | 95.294 |
| = Lucro Contábil Líquido Antes Da Contribuição Social | (6.246.730) | (7.235.733) | (6.691.318) | (473.180) | 2.473.772 |
| = Lucro Contábil Líquido Antes Do Imposto De Renda | (6.246.730) | (7.235.733) | (6.691.318) | (473.180) | 2.473.772 |
| Lucro Líquido (Prejuízo) Do Período | (6.246.730) | (7.235.733) | (6.691.318) | (473.180) | 2.473.772 |
| Margem Líquida | -26% | -24% | -163% | -12% | 42% |

Análise Acumulada Agosto 2021 X Agosto 2022

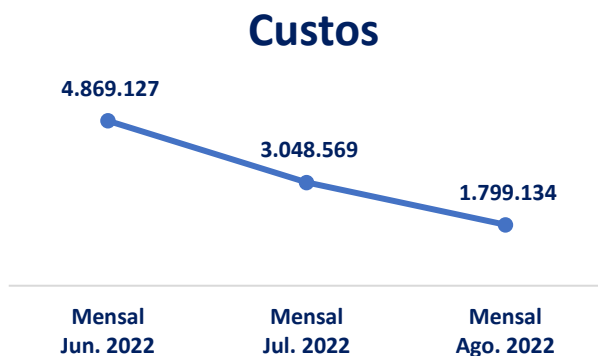


Análise Mensal Receitas Líquidas x Custos e Despesas



Verifica-se na **Receita Operacional Líquida Anual**, até agosto de 2022, uma majoração de 25,5%, o equivalente a R\$ 6,1 milhões quando comparado ao mesmo período de 2021. Na **Receita Líquida Operacional Mensal** esse aumento representou um montante de R\$ 5,8 milhões, que decorre do aumento da “Receita Bruta” bem como das “Deduções da Receita”, ocasionando crescimento de 50,6% da Receita Líquida, o equivalente a R\$ 1,9 milhão quando comparado ao mês anterior.

Nos **Custos Anuais** nota-se o aumento de 18,7% quando comparado os meses de agosto entre 2021 e 2022, correspondente a R\$ 4 milhões, representa 90,5% sobre a Receita Líquida em 2021, que passou para 85,5% em 2022. Os **Custos Mensais** apresentaram diminuição de 41%, o equivalente a R\$ 1,2 milhão se comparado ao mês anterior. Isso decorre, principalmente, do grupo “CMV/CPV” que apresentou redução nos últimos 3 (três) meses, conforme demonstrado na tabela abaixo.



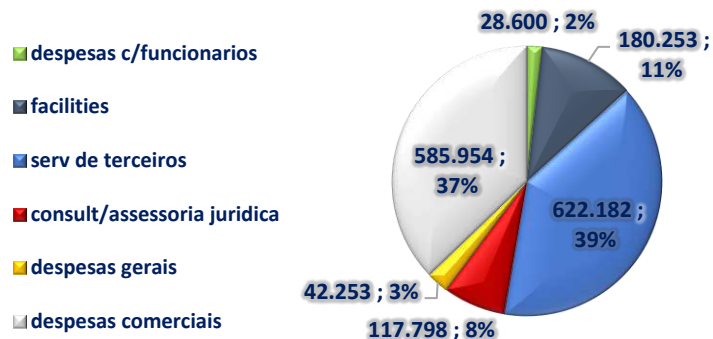
| Custos | Mensal Jun. 2022 | Mensal Jul. 2022 | Mensal Ago. 2022 | Variação jul/22 x ago/22 | |
|--------------------------|---------------------|---------------------|---------------------|-----------------------------|--------------------|
| cmv/cpv | 3.517.260 | 2.894.848 | 1.630.506 | -43,7% | (1.264.343) |
| custo siscomex | 1.619 | 763 | 1.650 | 116,2% | 887 |
| custo marinha mercante | 51.247 | 8.035 | 33.591 | 318,0% | 25.556 |
| custo armazenagem | 127.201 | 92.039 | 16.826 | -81,7% | (75.213) |
| custo desp aduaneiro | 2.340 | 2.340 | 5.460 | 133,3% | 3.120 |
| outros custos importação | 250 | - | - | 100,0% | - |
| ipi sobre importacao | 1.169.209 | 50.543 | 111.101 | 119,8% | 60.558 |
| Total | 4.869.127 | 3.048.569 | 1.799.134 | -41,0% | (1.249.435) |

Nas **Despesas Operacionais Anuais** observa-se um aumento de 25,6%, equivalente a R\$ 2,3 milhões, quando se compara os meses de agosto de 2021 e 2022, o que consumiu 37,9% da “Receita Líquida” em ambos os períodos. As **Despesas Operacionais Mensais** apresentou-se evolução de 16,2%, o equivalente a R\$ 219,5 mil quando comparado ao mês anterior, justificado principalmente pela crescimento dos “Serv de Terceiros” e das “Despesas Comerciais”, conforme demonstrado na tabela abaixo.



| Despesas Operacionais | Mensal Jun. 2022 | Mensal Jul. 2022 | Mensal Ago. 2022 | Variação jul/22 x ago/22 | |
|-----------------------------|---------------------|---------------------|---------------------|-----------------------------|----------------|
| despesas c/funcionarios | 28.088 | 28.480 | 28.600 | 0,4% | 120 |
| facilities | 186.337 | 171.277 | 180.253 | 5,2% | 8.976 |
| serv de terceiros | 500.986 | 522.400 | 622.182 | 19,1% | 99.781 |
| consult/assessoria juridica | 85.717 | 108.144 | 117.798 | 8,9% | 9.654 |
| despesas gerais | 68.177 | 26.631 | 42.253 | 58,7% | 15.622 |
| despesas comerciais | 539.524 | 500.549 | 585.954 | 17,1% | 85.406 |
| Total | 1.408.828 | 1.357.480 | 1.577.039 | 16,2% | 219.559 |

Despesas Operacionais - Agosto



Diante da composição das Despesas Operacionais, percebe-se que o grupo dos “Serviços de Terceiros” possui maior representação (39%), seguido das “Despesas Comerciais” (37%).

FATURAMENTO: Demonstra-se abaixo o gráfico dos últimos 12 meses, em que destacamos o faturamento do período em R\$ 6,6 milhões relativo a agosto de 2022, um aumento de 49,8% , o equivalente a R\$ 2,1 milhões. Vale destacar que no acumulado de 2022, observa-se um faturamento de R\$ 34,6 milhões.

Faturamento



LUCRO/PREJUÍZO LÍQUIDO: Demonstra-se abaixo o gráfico dos últimos 12 meses, o qual destacamos o lucro do mês de agosto de 2022, apresentando uma variação de R\$ 2,9 milhões quando comparado ao mês anterior, decorrente do expressivo aumento do faturamento juntamente com a redução evidenciada nos custos. Vale ressaltar o prejuízo acumulado de R\$ 7,2 milhões.

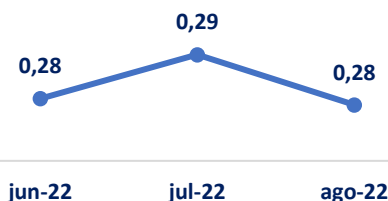


(ESPAÇO INTENCIONALMENTE EM BRANCO)

D. ÍNDICES DE LIQUIDEZ (Capacidade de Pagamento das dívidas):³

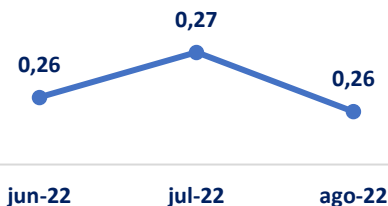
Os indicadores de liquidez representam a capacidade de pagamento de dívidas da empresa. Cabe destacar que adicionamos os saldos o grupo “Cash Company” para realizar cálculo dos índices, por se tratar de recursos financeiros da Recuperanda. Abaixo, verifica-se as variações ocorridas no período abrangido neste relatório:

Liquidez Corrente



✓ **Liquidez Corrente:** a Recuperanda apresenta leve redução, encerrando o período de agosto de 2022 com índice de 0,28. Essa involução decorre da maior redução, em termos proporcionais, do Ativo Circulante em comparação à queda no Passivo Circulante, demonstrando que a Recuperanda reduziu sua capacidade de pagamento das dívidas de curto prazo.

Liquidez Geral



✓ **Liquidez Geral:** Demonstra a capacidade de pagar as obrigações a curto e longo prazos durante determinado período. No mês de agosto de 2022 o índice diminuiu para 0,26, demonstrando atual insuficiência na quitação de suas despesas a curto e longo prazo.

³ **Geral:** Ativo/Passivo. Resultados maiores que 1 significam que as ativos são maiores;
Corrente: Ativo Circulante/Passivo Circulante. Resultados maiores que 1 representam que os ativos circulantes são maiores;
Imediata: Disponível/Passivo Circulante: Resultados maiores que 1 significam que as disponibilidades são maiores.

D. CONSIDERAÇÕES FINAIS SOBRE A ANÁLISE DOS DADOS CONTÁBEIS E DAS INFORMAÇÕES FINANCEIRAS

Em relação ao Quadro de Colaboradores, o mês foi encerrado com um total de 22 colaboradores, sem quaisquer movimentações no período.

- **Ativo:** Apresentou redução de 7,2%, o equivalente a R\$ 1,9 mil, encerrando o mês de agosto de 2022 no montante de R\$ 25,1 milhões, justificados pela variação do “Ativo Circulante”, destacado pela diminuição no grupo “Bancos conta Movimento” pelo zeramento da conta “Society For Woldwide Interbank Financial” usado para quitação de fornecedores e “Adiantamentos” pela antecipação de valores para importação;
- **Passivo:** Houve diminuição no “Passivo Circulante” em R\$ 4,4 milhões, justificado principalmente pela redução nas rubricas “Fornecedores” pelo pagamento de Royalties da Real Dragon e “Outros Emprest. a Pagar”. O “Passivo Não Circulante” não apresentou movimentações.
- **Patrimônio Líquido:** Encerrou com saldo negativo (passivo a descoberto) de R\$ 70,4 milhões, com redução desse saldo em 3,4%, ou seja, R\$ 2,4 milhões, pela contabilização do Lucro Mensal apurado no período.
- **Dívida Tributária e Encargos Sociais:** Observam-se pagamentos ou compensações da maioria dos impostos/tributos no mês em análise, entretanto, foi recebido parcialmente o devido comprovante de pagamento, restando a análise somente pelo Razão Contábil. Ademais foi contabilizado provisões mensais encerrando o mês de agosto de 2022 com um montante de R\$ 18,1 milhões em Dívidas Tributarias, com um aumento de R\$ 240 mil no período, em grande parte, pela menor compensações dos Impostos a Recuperar.

- **Faturamento:** Foi apurado no período o valor mensal de R\$ 6,6 milhões, demonstrando aumento quando comparado aos períodos anteriores, conforme mencionado neste relatório.
- **Demonstração do Resultado do Exercício:** Observa-se um Lucro contábil de R\$ 2,4 milhões, demonstrando expressivo aumento de R\$ 2,9 milhões, se comparado ao mês anterior, decorrente do expressivo crescimento do faturamento.
- **Índice de Liquidez Corrente/ Geral,** reduziram em 0,01, totalizando 0,28 e 0,26 respectivamente.

(ESPAÇO INTENCIONALMENTE EM BRANCO)

4. DA FISCALIZAÇÃO DAS ATIVIDADES DA RECUPERANDA

Os Representantes da Sanya apresentaram em 23.09.2022 informações dizendo que a Recuperanda está desenvolvendo muitas malas com novos modelos que estão para serem lançadas em setembro/2022. Não houve interrupção parcial ou total das atividades, e não houve redução de jornal ou no quadro de funcionários.

Ao final, foram encaminhados pela Recuperanda registros fotográficos do centro de distribuição em Itajaí/SC.


a. ESCRITÓRIO SEDE (Av. ANDROMEDA, 885, SALA 1211, ALPHAVILLE, BARUERI/SP.)



A Administradora Judicial, através de seu preposto, Sr. Everson Fraga, compareceu, no dia 23 de setembro de 2022, à sede da Recuperanda, localizada na Avenida Andrômeda, 885, sala 1211, em Alphaville – Barueri.

A seguir, alguns dos registros fotográficos obtidos, além dos registros encaminhados pela Recuperanda:

(ESPAÇO INTENCIONALMENTE EM BRANCO)







FILIAL ITAIPAVA – CENTRO DE DISTRIBUIÇÃO (RODOVIA ANTONIO HEIL, 1001 – KM. 01 – ARMAZÉM D – SALA B – ITAIPAVA – ITAJAÍ/SC)

A Administradora Judicial solicitou à Recuperanda registros fotográficos obtidos das instalações de sua filial, em Itajaí/SC, onde está estabelecido seu centro de distribuição, os quais seguem abaixo:



